

АНТИКОРРУПЦИОННЫЙ МОНИТОРИНГ

1 полугодие 2021 года

В соответствии со статьей 11
Закона Республики Татарстан №34-ЗРТ
«О противодействии коррупции
в Республике Татарстан»

Антикоррупционный мониторинг - деятельность по наблюдению, анализу и прогнозу коррупции, условий для ее проявления, мер по противодействию коррупции и реализации антикоррупционной политики, в том числе их социальная диагностика, осуществляемая в целях оценки эффективности антикоррупционной политики Республики Татарстан

СОДЕРЖАНИЕ

	Введение	3
1.	МОНИТОРИНГ ФАКТОРОВ, СПОСОБСТВУЮЩИХ КОРРУПЦИИ	7
1.1.	Образование.....	8
1.2.	Здравоохранение.....	12
1.3.	Жилищно-коммунальное хозяйство.....	16
2.	ГОСУДАРСТВЕННАЯ ИНФОРМАЦИОННАЯ СИСТЕМА «НАРОДНЫЙ КОНТРОЛЬ»	18
3.	МОНИТОРИНГ ПРЕСТУПЛЕНИЙ КОРРУПЦИОННОЙ НАПРАВЛЕННОСТИ ПО МУНИЦИПАЛЬНЫМ ОБРАЗОВАНИЯМ РЕСПУБЛИКИ ТАТАРСТАН	22
3.1.	Сведения о расследованных коррупционных преступлениях в муниципальных образованиях Республики Татарстан	22
3.2.	Сведения о лицах, привлеченных к уголовной ответственности за совершение коррупционных преступлений.....	25
4.	МОНИТОРИНГ ОБРАЩЕНИЙ ГРАЖДАН И ОРГАНИЗАЦИЙ, СОДЕРЖАЩИХ ИНФОРМАЦИЮ О ФАКТАХ КОРРУПЦИИ	27
5.	МОНИТОРИНГ НАРУШЕНИЙ ЗАКОНОДАТЕЛЬСТВА О МУНИЦИПАЛЬНОЙ И ГОСУДАРСТВЕННОЙ СЛУЖБЕ. ПРОФИЛАКТИЧЕСКАЯ РАБОТА СО СЛУЖАЩИМИ	29
6.	МОНИТОРИНГ ПРОФИЛАКТИКИ КОРРУПЦИОННЫХ И ИНЫХ ПРАВОНАРУШЕНИЙ В СИСТЕМЕ ГОСУДАРСТВЕННОЙ И МУНИЦИПАЛЬНОЙ СЛУЖБЫ	35
7.	МОНИТОРИНГ АНТИКОРРУПЦИОННОЙ ЭКСПЕРТИЗЫ НОРМАТИВНЫХ ПРАВОВЫХ АКТОВ И ПРОЕКТОВ НОРМАТИВНЫХ ПРАВОВЫХ АКТОВ	39
8.	МОНИТОРИНГ МЕРОПРИЯТИЙ ПО КОНТРОЛЮ ЗА СОБЛЮДЕНИЕМ БЮДЖЕТНОГО ЗАКОНОДАТЕЛЬСТВА	42
9.	МОНИТОРИНГ АНТИКОРРУПЦИОННОЙ ПРОПАГАНДЫ	43
10.	АНТИКОРРУПЦИОННЫЕ МЕРОПРИЯТИЯ В ОРГАНАХ ВЛАСТИ	47
11.	СПИСОК ИСПОЛЬЗУЕМЫХ СОКРАЩЕНИЙ	50

Во исполнение Указа Президента Республики Татарстан от 23.03.2011 №УП-148 «О мерах по организации и проведению мониторинга эффективности деятельности органов исполнительной власти Республики Татарстан, территориальных органов федеральных органов исполнительной власти по Республике Татарстан, органов местного самоуправления муниципальных районов и городских округов Республики Татарстан по реализации антикоррупционных мер на территории Республики Татарстан, а также по обеспечению информационного взаимодействия по вопросам противодействия коррупции органа, уполномоченного на проведение мониторинга, с иными государственными органами» и постановления Кабинета Министров Республики Татарстан от 10.06.2011 №463 «О мерах по организации и проведению мониторинга эффективности деятельности органов исполнительной власти Республики Татарстан, территориальных органов федеральных органов исполнительной власти по Республике Татарстан, органов местного самоуправления муниципальных районов и городских округов Республики Татарстан по реализации антикоррупционных мер на территории Республики Татарстан, а также по обеспечению информационного взаимодействия по вопросам противодействия коррупции органа, уполномоченного на проведение мониторинга, с иными государственными органами» в Республике Татарстан осуществляется мониторинг эффективности деятельности органов исполнительной власти Республики Татарстан, территориальных органов федеральных органов исполнительной власти по Республике Татарстан, органов местного самоуправления муниципальных районов и городских округов Республики Татарстан, иных государственных органов и организаций по реализации антикоррупционных мер на территории Республики Татарстан (далее – Антикоррупционный мониторинг).

При подготовке информационно-аналитического материала «Мониторинг эффективности деятельности органов исполнительной власти Республики Татарстан, территориальных органов федеральных органов исполнительной власти по Республике Татарстан, органов местного самоуправления муниципальных районов и городских округов Республики Татарстан, иных государственных органов и организаций по реализации антикоррупционных мер на территории Республики Татарстан» (далее – Антикоррупционный мониторинг) использованы:

- данные, предоставленные Аппаратом Президента РТ, Счетной палатой РТ, Прокуратурой РТ, Министерством внутренних дел по РТ, Департаментом государственной службы и кадров при Президенте РТ, Министерством образования и науки РТ, Министерством цифрового развития государственного управления, информационных технологий и связи РТ, Территориальным фондом обязательного медицинского страхования Республики Татарстан в рамках официальных запросов;

- данные, размещенные в ЕГСО «Отчеты ведомств» на платформе «Открытый Татарстан» ответственными исполнителями субъектов антикоррупционного мониторинга (органов исполнительной власти РТ, территориальных органов федеральных органов исполнительной власти по РТ, органов местного самоуправления муниципальных районов и городских округов РТ, иных государственных органов и организаций).

По итогам работы в рамках антикоррупционного мониторинга сформированы базы данных показателей, которые позволяют характеризовать эффективность реализации антикоррупционных мер на территории Республики субъектами антикоррупционной политики.



Востребованность и эффективность ГИС РТ «Народный контроль» подтверждается ростом числа обращений граждан. Так, в 1 полугодии 2021 года поступило 56 680 обращений, из них опубликовано 44 870 обращений в 1 полугодии 2020 г.- поступило 51 631, опубликовано – 39 250 обращений; 1 полугодии 2019 г. - поступило 51 419, опубликовано – 39 327 обращений.

В рубрике «коррупция» в различных сферах жизнедеятельности имеются 17 категорий. В 1 полугодии 2021 года обращения поступили в 12 категориях (опубликованы в 9 категориях). В целом о фактах коррупционных правонарушений от жителей республики поступило 34 обращения, из которых опубликовано 20 обращений (1 полугодие 2020 года – поступило 26 обращений, из них

21 опубликовано; 1 полугодие 2019 года – поступило 49 обращений, из них 22 опубликовано). В отчетные периоды отмечается сокращение числа поступивших обращений в категории «коррупция», число опубликованных обращений находится на одном уровне.

Наибольшее число обращений коррупционного характера поступило в категорию «коррупция сфере жилищно-коммунального хозяйства». Жалобы коррупционного характера поступили от жителей 14 муниципальных образований.



По данным Департамента надзора и контроля в сфере образования Министерства образования и науки Республики Татарстан за 1 полугодие 2021 года от граждан поступило 482 обращения, из них 92 обращения по вопросам проявления коррупции, что выше значений аналогичного периода двух последних лет (1 полугодие 2020 года – 340 обращений, из них 83 коррупционные; 1 полугодие 2019 года – 337 обращений, из них 48 коррупционные).



В 1 полугодии 2021 года в Управление Президента Республики Татарстана по работе с обращениями граждан поступило 17 обращений граждан, содержащих сведения о фактах коррупционных проявлений на должностных лиц органов местного самоуправления муниципальных образований (в 1 полугодии 2020 г. – 12 обращений; в 1 полугодии 2019 г. – 27 обращений). Направили подобные обращения жители 11 муниципальных образований.

На должностных лиц органов исполнительной власти обращения в отчетном периоде не поступали (в 1 полугодии 2020 г. – 4 обращения; в 1 полугодии 2019 г. – 3 обращения).



По данным Министерства внутренних дел по РТ отмечается рост числа расследованных должностных преступлений¹ коррупционной направленности: в 1 полугодии 2021 г. – 519 преступлений, в 1 полугодии 2020 г. – 382 преступления, в 1 полугодии 2019 г. – 224 преступления. В числе выявленных преступлений – 243 случая взяточничества, 42 случая служебного подлога, 35 случаев превышения должностных полномочий, 18 случаев, связанных со

¹ К должностным преступлениям относятся преступления, совершенные в нарушение уголовного законодательства РФ, в том числе по ст. 285 УК РФ «Злоупотребление должностными полномочиями», ст. 286 УК РФ «Превышение должностных полномочий», ст.290 УК РФ «Получение взятки», ст.291 УК РФ «Дача взятки», ст.292 УК РФ «Служебный подлог», ст.293 УК РФ «Халатность», ст. 289 УК РФ «Незаконное участие в предпринимательской деятельности» и др.

злоупотреблением должностными полномочиями. Коррупционные преступления расследовано в 30 муниципальных образованиях.

По данным МВД по РТ привлечены к уголовной ответственности за совершение коррупционного преступления в отчетном периоде 295 лиц, из них 143 – должностные лица, 152 – гражданские лица (*1 полугодие 2020 г. – 134 должностных лица, 109 граждан; 1 полугодие 2019 г. – 115 должностных лиц, 89 – граждан*).



В 1 полугодии 2021 года по данным **Прокуратуры Республики Татарстан** выявлено 982 нарушения законодательства о муниципальной службе в Республике Татарстан (*в 1 полугодии 2020 г. – 1093 нарушения; в 1 полугодии 2019 г. – 1145 нарушений*). Сокращений числа выявленных нарушений относительно аналогичного периода прошлого года отмечается

в 25 муниципальных образованиях. Нарушений законодательства о муниципальной службе в отчетном периоде не выявлено в Аксубаевском, Буинском, Зеленодольском, Лаишевском, Лениногорском, Нижнекамском, Пестречинском, Сармановском, Тетюшском, Черемшанском муниципальных образованиях и г.Казань.



В 1 полугодии 2021 года основания для проведения заседаний **Комиссий по соблюдению требований к служебному поведению государственных гражданских служащих и урегулированию конфликта интересов** имелись в ОГВ РТ для 53 заседаний в отношении 125 государственных служащих, в ОМС РТ для 185 заседаний в

отношении 387 служащих (*в 1 полугодии 2020 г. – в ОГВ РТ 35 заседаний, в ОМС РТ 184 заседания; 1 полугодии 2019 г. – в ОГВ РТ 43 заседания, в ОМС РТ – 175 заседаний*).

По результатам заседаний комиссий к дисциплинарной ответственности привлечены 22 государственных и 81 муниципальных служащих (*1 полугодии 2020 г. – 3 и 72 служащих, 1 полугодии 2019 г. – 16 и 19 служащих, соответственно*).



В 1 полугодии 2021 года **Счетной Палатой Республики Татарстан** проведено 19 контрольных мероприятий, в ходе которых выявлено 249 нарушений бюджетного законодательства на сумму 2 287 млн. рублей. (*1 полугодие 2020 г. – 19 контрольных мероприятий 185 нарушений на сумму*

1 779,0 млн. рублей; 1 полугодие 2019 г.- 19 контрольных мероприятий 132 нарушения на сумму 1 151,8 млн. рублей).



По данным Республиканского агентства по печати и массовым коммуникациям «Татмедиа» в 1 полугодии 2021 года в СМИ вышло 2237 материалов антикоррупционной направленности, что на 91% выше чем за аналогичный период прошлого года (в 1 полугодии 2020 г. –

1169 материалов).

Среди республиканских информационных агентств и интернет – изданий республики, которые в отчетном периоде выпустили 1143 работ, лидером является «Бизнес-ONLINE». Республиканские телевизионные каналы в 1 полугодии 2021 года выпустили 112 сюжетов коррупционной направленности (в 1 полугодии 2020 года – 71 сюжет; в 1 полугодии 2019 года – 72 сюжета). Более половины сюжетов, выпущенных на тему борьбы с коррупцией, подготовлены ТРК «Новый век» и ГТРК «Татарстан».

Среди печатных изданий наибольший вклад в данную работу внесло издательство газеты «Республика Татарстан», опубликовав в отчетном периоде 60 материалов антикоррупционной направленности или 44,8% от общей численности публикаций в печатных изданиях.

1. МОНИТОРИНГ ФАКТОРОВ, СПОСОБСТВУЮЩИХ КОРРУПЦИИ

Антикоррупционный мониторинг, являясь одним из инструментов измерения коррупции, ее причин, основывается на наблюдении и анализе условий проявления коррупции. Одной из задач антикоррупционного мониторинга является выявление в жизни общества уязвимых и слабых мест, которые могут стать очагом возникновения коррупции (зон риска). Подобный анализ, позволяет, определить те сферы общественной жизни, где успешно реализованные проекты, привели к снижению коррупционного напряжения, а также выявить наличие зон рисков, которые требуют принятия новых целенаправленных мер по предотвращению коррупции.

Для оценки сфер возможных проявлений коррупции использована информация текущей государственной статистики, ведомственная статистика и т.д.

1.1. Образование

По данным Департамента надзора и контроля в сфере образования Министерства образования и науки Республики Татарстан за 1 полугодие 2021

года от граждан поступило 482 обращения, из них 92 обращения по вопросам проявления коррупции.

**Число обращений граждан, поступивших
в Департамент надзора и контроля в сфере образования
Министерства образования и науки РТ в 1 полугодии 2019-2021 гг., ед.**



Среди обращений, поступивших в Департамент надзора и контроля в сфере образования Министерства образования и науки Республики Татарстан в отчетном периоде каждое четвертое обращение граждан – это жалоба на руководителей и работников образовательных учреждений.

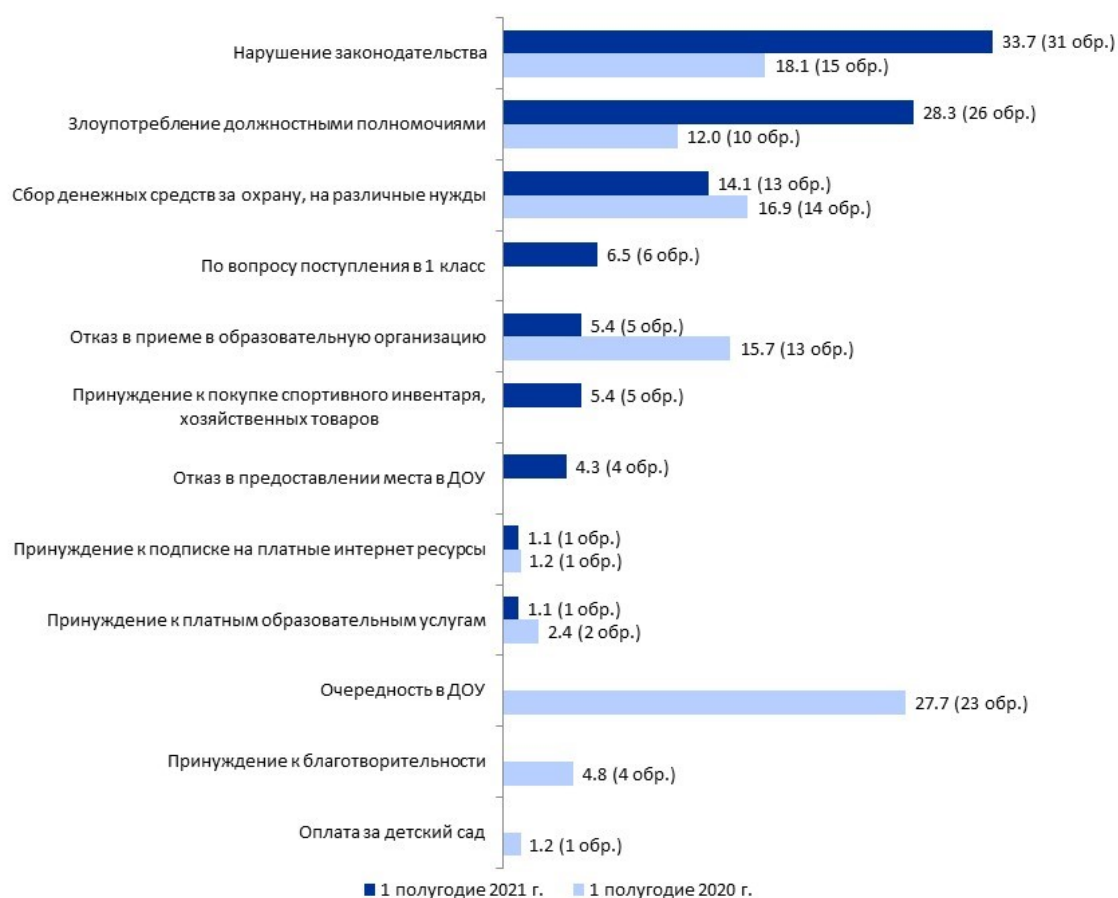
**Количество обращений граждан, поступивших в Департамент надзора и контроля в
сфере образования Министерства образования и науки РТ., ед.**

Тематика	Количество обращений	
	1 полугодие 2020 г.	1 полугодие 2021 г.
Всего	340	482
Жалоба на руководителей и работников образовательных организаций	42	122
Коррупционные обращения	83	92
Разъяснение законодательства	38	81
Нарушение законодательства	62	71
Нарушение прав несовершеннолетних	-	35
Иное	51	30
Конфликтные ситуации	7	14
Получение травмы несовершеннолетними	-	11
По вопросу поступления в 1 класс	-	11
Об оказании содействия в открытии образовательных организаций	-	5
Отсутствие свободных мест в ДОУ	-	5
Жестокое обращение с несовершеннолетними	6	2
О несогласии с порядком предоставления места в ДОУ	-	2
Отказ в приеме в образовательную организацию	-	1
Качество образования	2	-
Требование прокуратуры о выделении специалиста	9	-

Организация дистанционного обучения	27	-
О выделении бесплатного питания в условиях пандемии	4	-
О разрешении очного образования (частные образовательные учреждения)	9	-
	-	-

В общем числе обращений на долю обращений коррупционного характера приходится 19% или 92 обращения (в 1 полугодии 2021 года 24,4% или 83 обращения).

Структура обращений граждан коррупционного характера, поступивших в Департамент надзора и контроля в сфере образования Министерства образования и науки РТ в 1 полугодии 2020-2021 гг., %



Обращения в Департамент надзора и контроля в сфере образования Министерства образования и науки Республики Татарстан поступили от жителей 31 района. Чаще всего обращались жители городов Казань и Набережные Челны. Жалобы коррупционного характера поступили от представителей 15 муниципальных образований.

Число обращений граждан, поступивших в Департамент надзора и контроля в сфере образования Министерства образования и науки РТ разрезе муниципальных образований в 1 полугодии 2021 г.

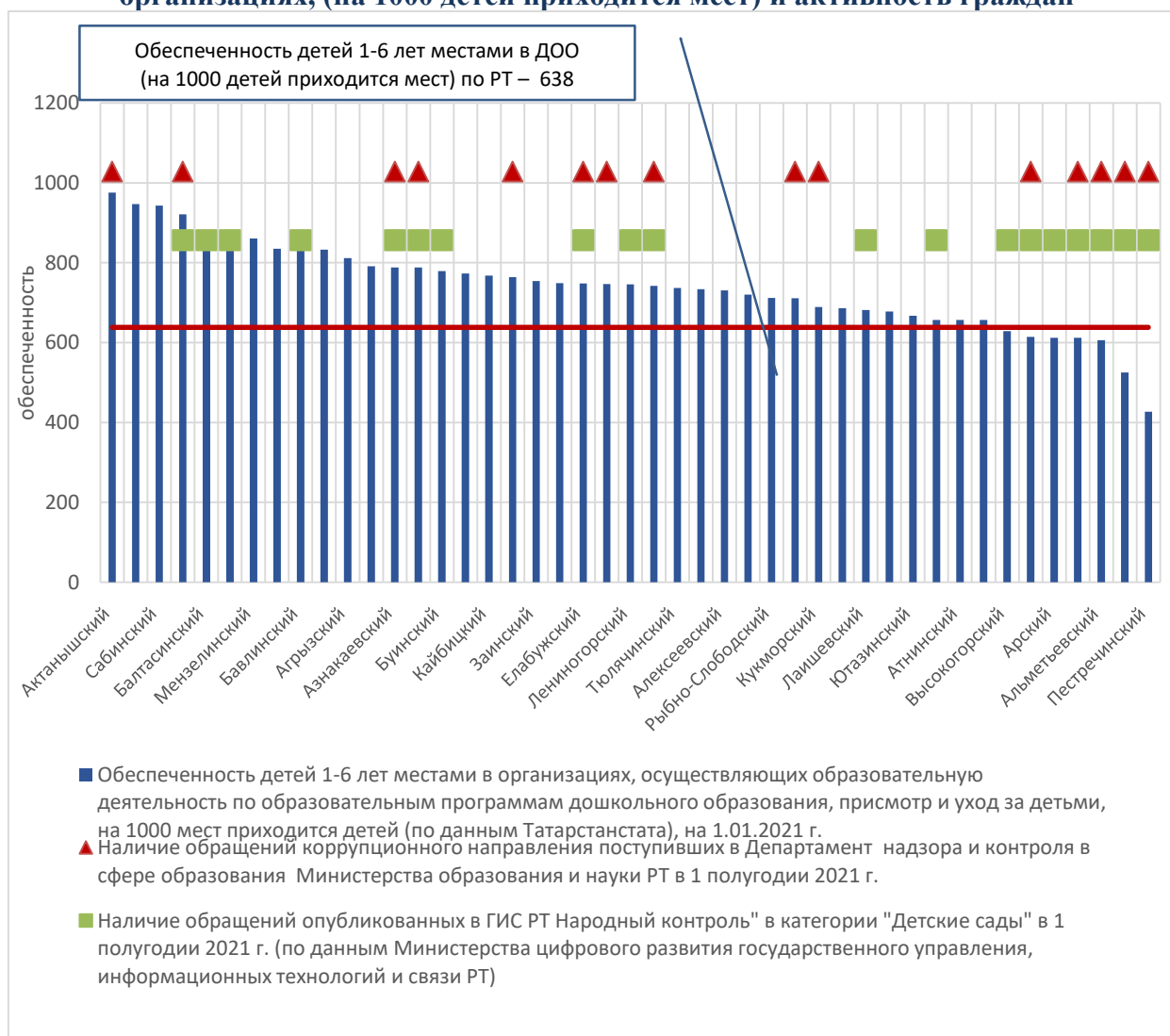
Муниципальные образования	Общее количество обращений, ед.	Доля обращений коррупционной направленности, %
Агрызский	3	0
Азнакаевский	4	25,0
Актанышский	8	25,0
Алькеевский	1	0
Альметьевский	12	16,7
Арский	2	0
Атнинский	3	0
Бавлинский	2	0
Бугульминский	7	28,6
Верхнеуслонский	3	0
Высокогорский	2	0
г.Набережные Челны	64	14,1
Дрожжановский	1	0
Елабужский	9	11,1
Зеленодольский	16	6,3
Кайбицкий	2	0
Камско-Устьинский	1	0
Кукморский	4	50,0
Лаишевский	6	0
Лениногорский	4	0
Мамадышский	1	100,0
Мензелинский	2	0
Нижнекамский	20	10,0
Нурлатский	2	50,0
Пестречинский	13	15,4
Рыбно-Слободский	3	0
Сабинский	1	0
Спаский	9	100,0
Черемшанский	1	0
Чистопольский	7	57,1
г. Казань	214	22,9
по Республике Татарстан	51	5,9
по Российской Федерации	4	25,0

В Государственную информационную систему Республики Татарстан «Народный контроль» в раздел «Детские сады» за 6 месяцев 2021 года от граждан республики поступило 211 обращений по проблемам различного характера (опубликовано 119 обращений).

По Республике Татарстан обеспеченность детей 1-6 лет местами в дошкольных образовательных организациях (на 1000 детей приходится мест) на 1 января 2021 года составила 638 мест на 1000 детей². В 7 муниципальных районах этот показатель ниже республиканского значения.

Среди муниципальных образований в зону риска попадают районы, где отмечается низкая обеспеченность местами в дошкольных образовательных организациях (на 1000 детей приходится мест) и отмечается наличие обращений в ГИС РТ «Народный контроль» в категории «Детские сады» и Департамент надзора и контроля в сфере образования Министерства образования и науки Республики Татарстан.

Обеспеченность детей 1-6 лет местами в дошкольных образовательных организациях, (на 1000 детей приходится мест) и активность граждан



² По данным Территориального органа Федеральной службы государственной статистики по РТ (предварительные данные)

1.2. Здравоохранение

С начала 2021 года в ГИС РТ «Народный контроль» сформированы новые категории в сфере здравоохранения и медицины, которые представлены ниже:

Тематика	Количество обращений, ед. ³	
	поступивших	опубликованных
COVID-2019: предотвращение распространения коронавирусной инфекции	119	112
Доступность записи на прием к врачу	95	57
Доброжелательность и компетентность среднего, младшего медицинского и технического персонала	28	20
Оказание медицинской помощи (прием врача)	32	20
Длительное ожидание приема врача	14	10
Работа скорой медицинской помощи	9	9
Кадровый дефицит медицинских специалистов	10	8
Отсутствие льготных лекарственных препаратов в аптеках и аптечных пунктах	11	8
Прикрепление к медицинской организации	11	6
Содержание и комфортность здания учреждения здравоохранения	13	11
Строительство и ремонт здания медицинского учреждения	6	6

В 1 полугодии 2021 году ТФОМС РТ и страховыми медицинскими организациями, осуществляющими деятельность в сфере обязательного медицинского страхования на территории Республики Татарстан, рассмотрено 286 обращений, из которых 215 обращений – обоснованные. Обращения поступили на сотрудников медицинских учреждений 23 муниципальных образований, из них в 11 муниципальных образованиях все поступившие обращения получили статус обоснованные.

³ по данным Министерства цифрового развития государственного управления, информационных технологий и связи РТ

Статистические данные по обращениям граждан с жалобами на медицинские организации, поступившие в ТФОМС РТ и страховые медицинские организации, осуществляющие деятельность в сфере обязательного медицинского страхования на территории Республики Татарстан в 1 полугодии 2021 г., ед. (по данным ТФОМС РТ)

Медицинские организации (центральные районные больницы, городские больницы, городские поликлиники) в разрезе муниципальных образований	Все жалобы, рассмотренные за отчетный период		
	Количество поступивших жалоб, всего	из них обоснованных	в том числе на взимание денежных средств за оказанную медицинскую помощь, предусмотренную базовой и территориальной программами ОМС
г. Казань	114	74	4
Азнакаевский	1	1	0
Альметьевский	11	8	0
Балтасинский	3	3	0
Бугульминский	13	12	0
Верхнеуслонский	1	1	0
Высокогорский	1	1	0
г. Набережные Челны	67	53	0
Елабужский	4	3	0
Заинский	10	10	0
Зеленодольский	11	7	0
Кукморский	1	1	0
Лаишевский	2	2	0
Лениногорский	7	6	0
Менделеевский	2	0	0
Нижнекамский	12	10	0
Нурлатский	16	15	0
Пестречинский	1	1	0
Рыбно-Слободский	1	1	0
Сабинский	1	1	0
Сармановский	1	0	0
Тукаевский	1	1	0
Чистопольский	5	4	0

По факту взимания денежных средств за оказанную медицинскую помощь, предусмотренную базовой и территориальной программами ОМС рассмотрено 4 обращения, которые поступили на сотрудников медицинских учреждений г. Казани.

В зону риска попадают муниципальные образования, где зафиксированы значительное число обращений в ГИС РТ «Народный контроль» и случаи обоснованных обращений граждан с жалобами на медицинские организации в

ТФОМС РТ и страховые медицинские организации, осуществляющие деятельность в сфере обязательного медицинского страхования.

Информация ГИС РТ «Народный контроль» и статистические данные по обращениям граждан с жалобами на медицинские организации, поступившие в ТФОМС РТ и страховые медицинские организации, осуществляющие деятельность в сфере обязательного медицинского страхования на территории Республики Татарстан в 1 полугодии 2021 г.

Муниципальные образования	Наличие обращений граждан в категориях ГИС РТ «Народный контроль» в 1 полугодии 2021 г.							Наличие обоснованных обращений граждан на медицинские организации, поступившие в ТФОМС РТ и страховые медицинские организации, осуществляющие деятельность в сфере обязательного медицинского страхования на территории Республики Татарстан в 1 полугодии 2021 г.
	Длительное ожидание приема врача	Доступность записи на прием к врачу	Кадровый дефицит медицинских специалистов	Оказание медицинской помощи (прием врача)	Прикрепление к медицинской организации	Работа скорой медицинской помощи	Строительство и ремонт здания медицинского учреждения	
Агрызский								0
Азнакаевский	+						+	+
Аксубаевский								0
Актанышский								0
Алексеевский								0
Алькеевский								0
Альметьевский		+		+	+			+
Апастовский								0
Арский				+				0
Атнинский								0
Бавлинский			+					0
Балтасинский				+				+
Бугульминский						+		+
Буинский								0
Верхнеуслонский								+
Высокогорский								+
г Казань	+	+	+	+	+	+	+	+
г Набережные Челны	+	+		+				+
Дрожжановский								0
Елабужский							+	+
Зайнский								+

Муниципальные образования	Наличие обращений граждан в категориях ГИС РТ «Народный контроль» в 1 полугодии 2021 г.						Наличие обоснованных обращений граждан на медицинские организации, поступившие в ТФОМС РТ и страховые медицинские организации, осуществляющие деятельность в сфере обязательного медицинского страхования на территории Республики Татарстан в 1 полугодии 2021 г.
	Длительное ожидание приема врача	Доступность записи на прием к врачу	Кадровый дефицит медицинских специалистов	Оказание медицинской помощи (прием врача)	Прикрепление к медицинской организации	Работа скорой медицинской помощи	
Зеленодольский	+	+	+	+	+		+
Кайбицкий							0
Камско-Устьинский				+			0
Кукморский							+
Лаишевский						+	+
Лениногорский		+					+
Мамадышский							0
Менделеевский							0
Мензелинский				+		+	0
Муслимовский							0
Нижнекамский		+	+	+		+	+
Новошешминский							0
Нурлатский							+
Пестречинский		+				+	+
Рыбно-Слободский						+	+
Сабинский							+
Сармановский							0
Спасский							0
Тетюшский							0
Тукаевский				+			+
Тюлячинский							0
Черемшанский							0
Чистопольский	+	+		+			+
Ютазинский							0

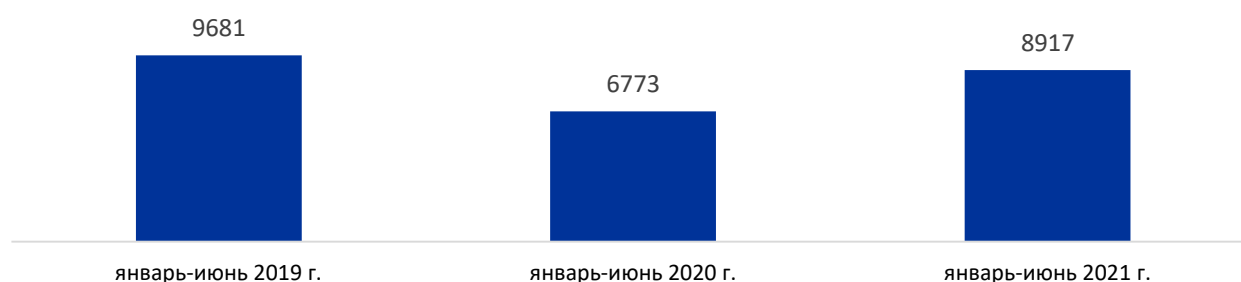
В 2020 году в Республике Татарстан обеспеченность населения больничными койками (с учетом коек дневного пребывания в стационаре)

составила 85,7 на 10 тысяч населения, обеспеченность населения врачами – 44,3 на 10 тысяч населения.

1.3. Жилищно-коммунальное хозяйство

В Государственную жилищную инспекцию Республики Татарстан в январе-июне 2021 года поступило 8917 обращений. Из общего количества обращений – 552 повторные, 694 перенаправлено по подведомственности, 1372 обращения рассмотрено с выездом на место.

Количество обращений, поступивших в Государственную жилищную инспекцию РТ, ед.
(по данным Государственной жилищной инспекции РТ)



В январе-июле 2021 года жители 40 муниципальных образований республики направили в Государственную жилищную инспекцию Республики Татарстан обращения с жалобами. Наибольшее число обращений поступило от жителей г. Казани или 63% обращений от общего числа обращений. От жителей Атнинского, Дрожжановского, Кайбицкого, Новошешминского, Тюлячинского муниципальных образований обращения не поступали.

Количество обращений, поступивших в Государственную жилищную инспекцию РТ в январе-июле 2021 г., ед.
(данные из ЕГСО «Отчеты ведомств» информационного портала «Открытый Татарстан»)

Муниципальные районы с центром - городом республиканского подчинения и городские округа		Муниципальные районы, имеющие городское и сельское население		Муниципальные районы, имеющие только сельское население	
Азнакаевское	22	Агрызское	6	Актанышское	6
Альметьевское	748	Аксубаевское	1	Алькеевское	5
Бавлинское	15	Алексеевское	11	Атнинское	0
Бугульминское	369	Апастовское	8	Верхнеуслонское	23
Буинское	15	Арское	2	Высокогорское	102
Елабужское	90	Балтасинское	1	Дрожжановское	0
Заинское	94	Камско-Устьинское	15	Кайбицкое	0
Зеленодольское	603	Кукморское	9	Муслимовское	3
г.Казань	7 263	Лаишевское	75	Новошешминское	0
Лениногорское	62	Мамадышское	15	Пестречинское	95

Муниципальные районы с центром - городом республиканского подчинения и городские округа		Муниципальные районы, имеющие городское и сельское население		Муниципальные районы, имеющие только сельское население	
г.Набережные Челны	945	Менделеевское	23	Тукаевское	33
Нижнекамское	763	Мензелинское	5	Тюлячинское	0
Нурлатское	29	Рыбно-Слободское	1	Черемшанское	1
Чистопольское	53	Сабинское	2		
		Сармановское	2		
		Спасское	13		
		Тетюшское	5		
		Ютазинское	5		

В системе ГИС РТ «Народный контроль» категория «коммунальные услуги» по числу опубликованных обращений в 1 полугодии 2021 года находится на третьем месте: поступило 2660 обращений (опубликовано 2629 обращений). Наибольшее число опубликованных обращений приходится на г. Казань.

Количество обращений, поступивших в ГИС РТ «Народный контроль» в категории «Коммунальные услуги» в 1 полугодии 2021 г., ед.

(по данным Министерства цифрового развития государственного управления, информационных технологий и связи РТ)

Муниципальные образования	Количество обращений ⁴	
	поступивших	опубликованных
г.Казань	2339	2357
Альметьевское	315	266
Черемшанское	2	0
Высокогорское	1	1
Заинское	1	1
Мамадышское	1	1
Пестречинское	1	0
Верхнеуслонское	0	1
Нижнекамское	0	1
Чистопольское	0	1

В категорию «капитальный ремонт» ГИС РТ «Народный контроль», которая входит в сферу жилищно-коммунального хозяйства поступило 878 обращений, из которых 146 обращений – опубликовано. Жители 29 муниципальных образований обратились с проблемой в данную категорию.

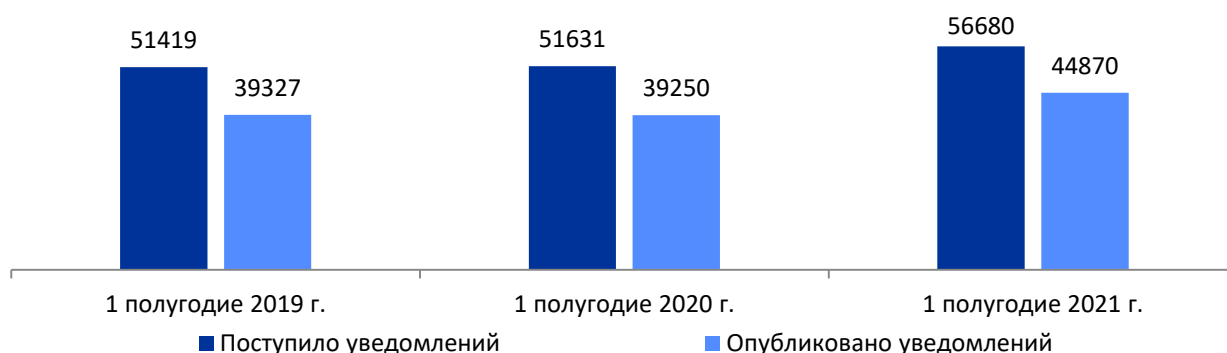
⁴ по данным Министерства цифрового развития государственного управления, информационных технологий и связи РТ

2. ГОСУДАРСТВЕННАЯ ИНФОРМАЦИОННАЯ СИСТЕМА РЕСПУБЛИКИ ТАТАРСТАН «НАРОДНЫЙ КОНТРОЛЬ»

Государственная информационная система Республики Татарстан «Народный контроль» дает возможность жителям республики не только заявить о существующих проблемах, но и отслеживать исполнение заявленных обращений. Общедоступный ресурс, позволяющий придать гласность проблемам населения и оценить гражданам эффективность деятельности должностных лиц, делает систему востребованной.

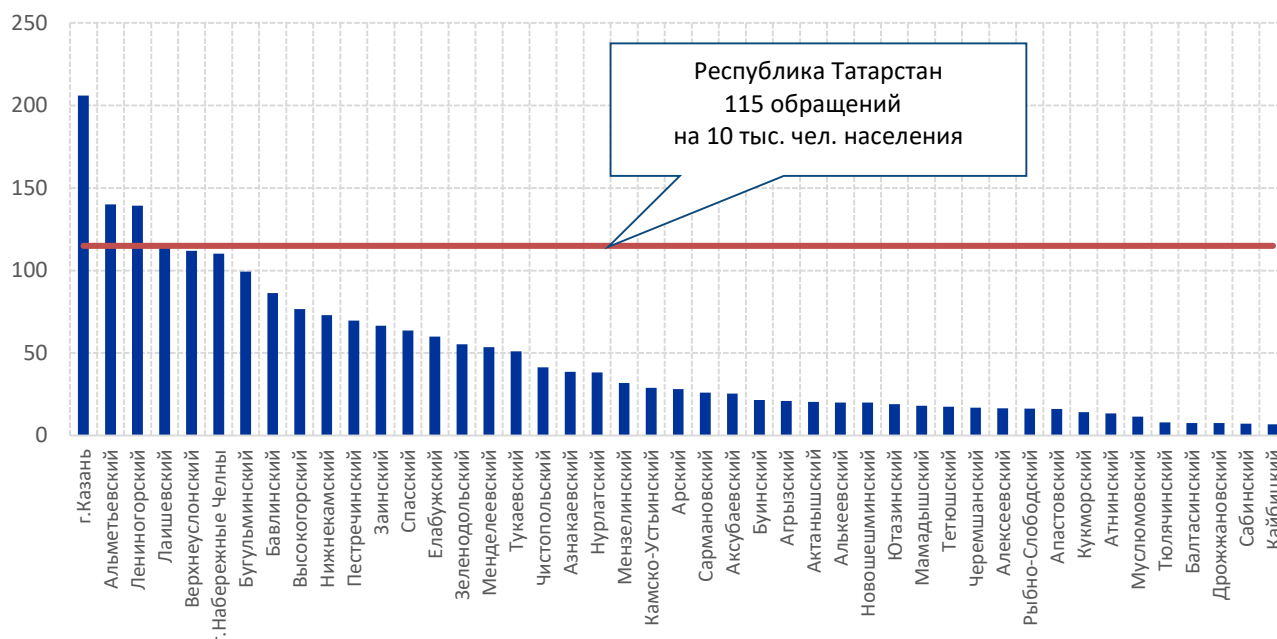
В 1 полугодии 2021 года в ГИС РТ «Народный контроль» поступило 56 680 обращений, из них опубликовано 44 870 обращений (79% обращений от числа поступивших). Рост числа обращений граждан свидетельствует о востребованности и эффективности системы.

Число поступивших и опубликованных обращений граждан в ГИС РТ «Народный контроль» в 1 полугодии 2019-2021 гг., ед.
(по данным Министерства цифрового развития государственного управления, информационных технологий и связи РТ)



В среднем по Республике Татарстан в отчетном периоде на 10 тыс. населения приходится 115 опубликованных обращений. Превышение среднереспубликанского значения отмечается в Альметьевском, Лениногорском, Лаишевском муниципальных образованиях и г. Казань. Отметить надо, что жители всех муниципальных образований имели опыт обращения в ту или иную категорию ГИС РТ «Народный контроль» в отчетном периоде.

Число опубликованных обращений граждан в ГИС РТ «Народный контроль» по муниципальным образованиям РТ в 1 полугодии 2021 г., на 10 тыс. чел. населения



Наиболее востребованные категории представлены ниже:

Число поступивших и опубликованных обращений граждан по наиболее востребованным категориям в ГИС РТ «Народный контроль» в 1 полугодии 2021 г., ед.
(по данным Министерства цифрового развития государственного управления, информационных технологий и связи РТ)

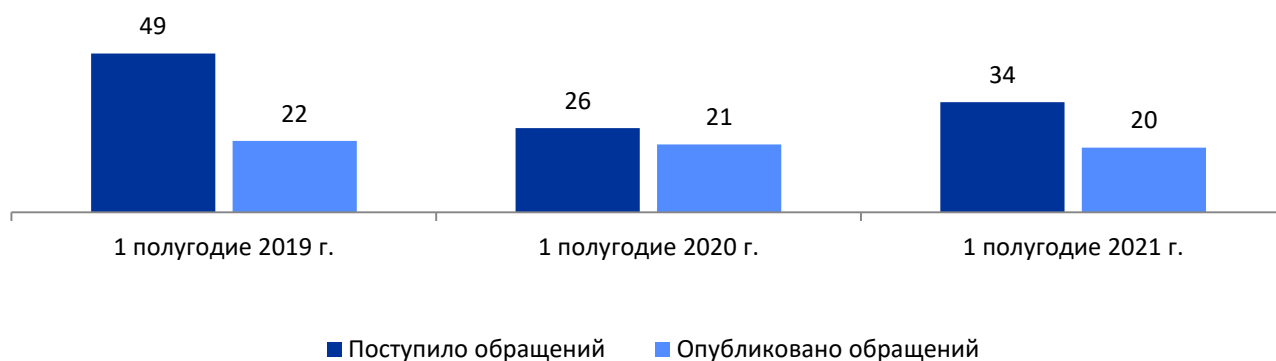
Категории	Количество обращений	
	поступивших	опубликованных
Республика Татарстан	56680	44870
Комплексное благоустройство территории	19277	15899
Содержание и ремонт муниципальных дорог	12466	10680
Коммунальные услуги	2660	2629
Организация дорожного движения	3857	2161
Нарушение в наружной рекламе	2037	1961
Ошибки в названиях и надписях	1773	1686
Общественный транспорт	1698	1557
Бездомные животные	1612	1047
Парки и скверы	873	718
Нарушение правил продажи алкогольной и (или) спиртосодержащей продукции	633	677

В 1 полугодии 2021 года от жителей республики в ГИС РТ «Народный контроль» поступило 34 обращения о фактах коррупционных правонарушений в

12 категориях, из которых опубликовано 20 обращений в 9 категориях. Удельный вес опубликованных обращений составил 58,8%.

Число поступивших и опубликованных обращений граждан в ГИС РТ «Народный контроль» в категории «коррупция» в 1 полугодии 2019-2021 гг., ед.

(по данным Министерства цифрового развития государственного управления, информационных технологий и связи РТ)



В 1 полугодии 2021 года наибольшее число обращений коррупционного характера поступило в сфере жилищно-коммунального хозяйства. Наиболее часто в данную категорию обращались представители столицы, так из 5 опубликованных обращений 4 обращения от них.

Обращения, поступившие о коррупционных проявлениях в социальной сфере, капитального ремонта и торговли, не опубликованы по правилам модерации.

От граждан не поступали обращения коррупционного характера в категориях коррупция в сфере высшего образования, коррупция в сфере информатизации, коррупция в сфере общего образования, коррупция в сфере сельского хозяйства, коррупция в сфере экологии.

Число обращений граждан в ГИС РТ «Народный контроль» в категории «коррупция» в различных сферах в 1 полугодии 2021 г., ед.

(по данным Министерства цифрового развития государственного управления, информационных технологий и связи РТ)

Категории	Количество обращений	
	поступивших	опубликованных
Всего	34	20
Коррупция в сфере жилищно-коммунального хозяйства	8	5
Коррупция в сфере благоустройства территорий	4	3
Коррупция в сфере дошкольного образования	3	3
Коррупция в сфере транспорта и дорожного хозяйства	2	3
Коррупция в сфере сделок с землей	3	2
Коррупция в сфере государственных закупок	1	1
Коррупция в сфере здравоохранения	1	1
Коррупция в сфере предпринимательства	3	1

Категории	Количество обращений	
	поступивших	опубликованных
Коррупция в сфере промышленности	1	1
Коррупция в социальной сфере	6	0
Коррупция в сфере капитального ремонта	1	0
Коррупция в сфере торговли	1	0

В категорию «коррупция» сообщения поступили от жителей 14 муниципальных образований. Сообщают о проблемах коррупционного характера, чаще других жители г.Казани. Обращения жителей Альметьевского, Буинского, Зеленодольского, Нижнекамского и Тетюшского муниципальных образований в категорию «опубликовано» не перешли.

Число обращений граждан в ГИС РТ «Народный контроль» в категории «коррупция» в разрезе муниципальных образований РТ и по сферам в 1 полугодии 2021 г., ед.

(по данным Министерства цифрового развития государственного управления, информационных технологий и связи РТ)

Муниципальные образования	Количество обращений	
	поступивших	опубликованных
г. Казань	17	10
Коррупция в социальной сфере	2	0
Коррупция в сфере благоустройства территорий	1	1
Коррупция в сфере дошкольного образования	1	1
Коррупция в сфере жилищно-коммунального хозяйства	6	4
Коррупция в сфере здравоохранения	1	1
Коррупция в сфере капитального ремонта	1	0
Коррупция в сфере предпринимательства	1	1
Коррупция в сфере сделок с землей	2	1
Коррупция в сфере торговли	1	0
Коррупция в сфере транспорта и дорожного хозяйства	1	1
г. Набережные Челны	3	2
Коррупция в социальной сфере	1	0
Коррупция в сфере дошкольного образования	1	1
Коррупция в сфере промышленности	1	1
Азнакаевский	1	1
Коррупция в сфере дошкольного образования	1	1
Альметьевский	3	0
Коррупция в социальной сфере	1	0
Коррупция в сфере благоустройства территорий	1	0
Коррупция в сфере предпринимательства	1	0
Буинский	1	0
Коррупция в сфере предпринимательства	1	0
Зеленодольский	1	0
Коррупция в сфере жилищно-коммунального хозяйства	1	0
Лаишевский	1	1

Муниципальные образования	Количество обращений	
	поступивших	опубликованных
Коррупция в сфере транспорта и дорожного хозяйства	1	1
Лениногорский	1	1
Коррупция в сфере сделок с землей	1	1
Мамадышский	1	1
Коррупция в сфере государственных закупок	1	1
Нижнекамский	1	0
Коррупция в социальной сфере	1	0
Пестречинский	1	2
Коррупция в сфере благоустройства территорий	1	1
Коррупция в сфере транспорта и дорожного хозяйства	0	1
Тетюшский	1	0
Коррупция в социальной сфере	1	0
Тукаевский	1	1
Коррупция в сфере благоустройства территорий	1	1
Чистопольский	1	1
Коррупция в сфере жилищно-коммунального хозяйства	1	1

3. МОНИТОРИНГ ПРЕСТУПЛЕНИЙ КОРРУПЦИОННОЙ НАПРАВЛЕННОСТИ ПО МУНИЦИПАЛЬНЫМ ОБРАЗОВАНИЯМ РЕСПУБЛИКИ ТАТАРСТАН

3.1. Сведения о расследованных коррупционных преступлениях в муниципальных образованиях Республики Татарстан

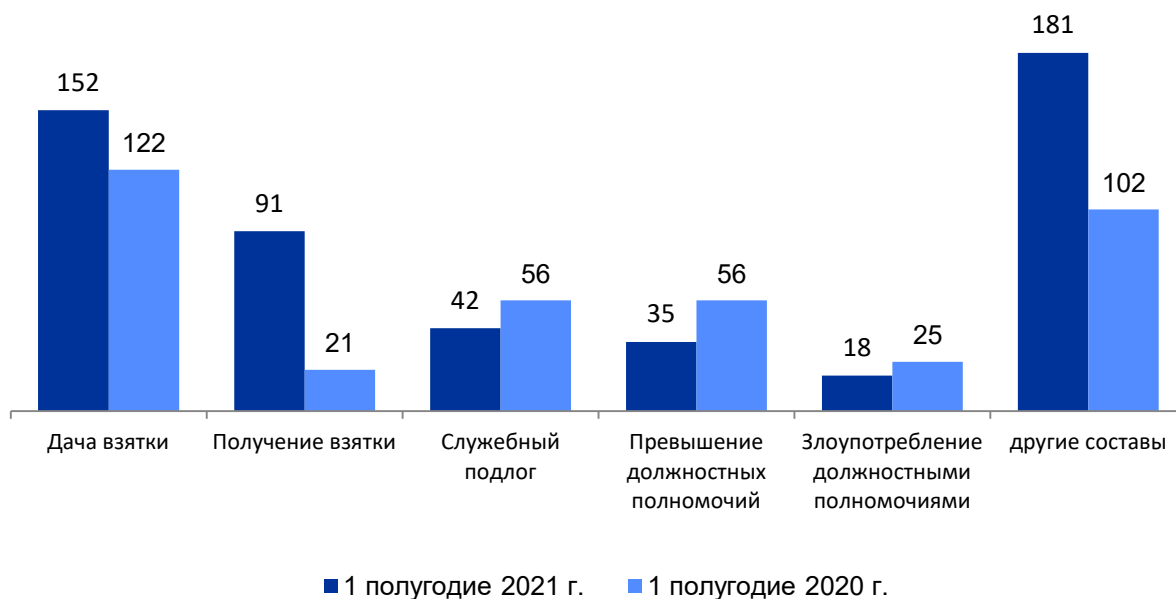
По данным Министерства внутренних дел по РТ в 1 полугодии 2021 года количество *расследованных* должностных преступлений⁵ коррупционной направленности составило 519 преступлений. В числе выявленных преступлений – 243 случая взяточничества, 42 случая служебного подлога, 35 случаев превышения должностных полномочий, 18 случаев, связанных со злоупотреблением должностными полномочиями.

Коррупционные преступления выявлены в 30 муниципальных образованиях. Наибольшее число преступлений по ст.285 расследовано в Заинском муниципальном образовании и в г.Казани, по ст.286, ст.290, ст.291, ст.292 – в г. Казани.

⁵ К должностным преступлениям относятся преступления, совершенные в нарушение уголовного законодательства РФ, в том числе по ст. 285 УК РФ «Злоупотребление должностными полномочиями», ст. 286 УК РФ «Превышение должностных полномочий», ст.290 УК РФ «Получение взятки», ст.291 УК РФ «Дача взятки», ст.292 УК РФ «Служебный подлог», ст.293 УК РФ «Халатность», ст. 289 УК РФ «Незаконное участие в предпринимательской деятельности» и др.

Структура расследованных должностных преступлений коррупционной направленности в РТ в 1 полугодии 2020-2021 гг., ед.

(по данным МВД по РТ)



В расчете на 10 тысяч населения в 1 полугодии 2021 года расследовано 1,3 преступления коррупционной направленности. По уровню выявляемости должностных преступлений в расчете на 10 тыс. населения в отчетном периоде наибольшее значение имеет Нурлатский муниципальный район. Превышение республиканского уровня зафиксировано в 12 муниципальных образованиях.

Сведения о расследованных должностных преступлениях коррупционной направленности в разрезе муниципальных образований РТ

в 1 полугодии 2020-2021 г., ед.

(по данным МВД по РТ)

	Злоупотребление должностными полномочиями		Превышение должностных полномочий		Получение взятки		Дача взятки		Служебный подлог		другие составы		Выявлено должностных преступлений в расчете на 10 тыс. населения	
	1 полугодие 2021	1 полугодие 2020	1 полугодие 2021	1 полугодие 2020	1 полугодие 2021	1 полугодие 2020	1 полугодие 2021	1 полугодие 2020	1 полугодие 2021	1 полугодие 2020	1 полугодие 2021	1 полугодие 2020	1 полугодие 2021	1 полугодие 2020
Республика Татарстан	18	25	35	56	91	21	152	122	42	56	181	102	1,3	1
Агрызский	0	0	0	0	0	0	0	0	0	0	0	0	0	0

	Злоупотребление должностными полномочиями		Превышение должностных полномочий		Получение взятки		Дача взятки		Служебный подлог		другие составы		Выявлено должностных преступлений в расчете на 10 тыс. населения	
	1 полугодие 2021	1 полугодие 2020	1 полугодие 2021	1 полугодие 2020	1 полугодие 2021	1 полугодие 2020	1 полугодие 2021	1 полугодие 2020	1 полугодие 2021	1 полугодие 2020	1 полугодие 2021	1 полугодие 2020	1 полугодие 2021	1 полугодие 2020
Азнакаевский	0	0	1	0	0	0	0	0	0	2	1	1	0,3	0,5
Аксубаевский	0	0	0	0	0	0	0	0	0	0	0	0	0	0
Актанышский	0	0	0	0	0	0	0	0	0	0	0	0	0	0
Алексеевский	0	0	0	0	0	0	0	0	0	0	0	1	0	0,4
Алькеевский	0	0	0	0	0	0	0	0	0	0	0	0	0	0
Альметьевский	0	5	0	0	1	0	1	0	2	18	6	18	0,5	2
Апастовский	0	0	0	0	0	0	1	2	0	0	4	0	2,6	1
Арский	0	3	0	0	0	1	2	2	0	3	1	2	0,6	2,1
Атнинский	0	0	0	0	0	0	0	0	0	0	0	0	0	0
Бавлинский	1	0	0	0	0	0	0	0	0	0	1	2	0,6	0,6
Балтасинский	0	0	0	1	0	0	0	0	0	0	2	0	0,6	0,3
Бугульминский	0	0	2	0	4	0	2	0	0	0	10	2	1,8	0,2
Буинский	2	0	5	1	4	0	1	0	0	0	6	2	4,4	0,7
Верхнеуслонский	0	0	0	0	0	0	0	0	0	0	1	2	0,6	1,3
Высокогорский	0	0	0	0	1	2	1	0	0	0	0	3	0,4	1
г.Казань	4	2	25	36	49	7	113	66	22	15	87	27	2,4	1,2
г.Набережные Челны	2	2	0	6	5	1	0	3	3	0	3	2	0,2	0,3
Дрожжановский	0	0	0	0	0	0	0	0	0	0	1	0	0,5	0
Елабужский	0	0	0	0	10	0	0	0	7	0	12	1	3,4	0,1
Заинский	4	1	0	0	0	0	0	0	5	1	0	0	1,7	0,4
Зеленодольский	0	0	0	0	1	0	0	0	0	2	0	0	0,1	0,1
Кайбицкий	0	0	1	0	0	0	0	0	0	0	1	0	1,5	0
Камско-Устьинский	0	0	0	0	0	0	0	0	0	0	2	0	1,4	0
Кукморский	0	0	0	0	0	0	0	11	0	0	0	2	0	2,6
Лаишевский	0	3	0	0	0	0	0	0	0	3	0	1	0	1,5
Лениногорский	0	0	0	11	0	1	0	1	0	0	0	0	0	1,6
Мамадышский	0	0	0	0	0	0	0	0	0	2	0	0	0	0,5
Менделеевский	0	0	0	0	0	0	0	0	0	0	0	0	0	0
Мензелинский	2	4	0	0	0	0	0	0	0	4	0	0	0,7	2,9
Муслюмовский	0	0	0	0	0	0	1	0	0	0	0	0	0,5	0
Нижнекамский	0	2	0	1	0	2	14	0	0	1	2	22	0,6	1
Новошешминский	0	0	0	0	0	0	0	0	0	0	1	0	0,8	0
Нурлатский	0	1	0	0	14	1	14	0	0	0	14	7	7,7	1,6
Пестречинский	0	0	1	0	0	5	0	0	0	0	1	0	0,4	1,1

	Злоупотребление должностными полномочиями		Превышение должностных полномочий		Получение взятки		Дача взятки		Служебный подлог		другие составы		Выявлено должностных преступлений в расчете на 10 тыс. населения	
	1 полугодие 2021	1 полугодие 2020	1 полугодие 2021	1 полугодие 2020	1 полугодие 2021	1 полугодие 2020	1 полугодие 2021	1 полугодие 2020	1 полугодие 2021	1 полугодие 2020	1 полугодие 2021	1 полугодие 2020	1 полугодие 2021	1 полугодие 2020
Рыбно-Слободский	2	0	0	0	0	0	0	0	2	0	0	0	1,6	0
Сабинский	0	0	0	0	0	0	0	33	0	0	19	0	6,2	10,7
Сармановский	0	0	0	0	0	0	0	0	0	0	0	1	0	0,3
Спасский	0	0	0	0	0	0	0	0	0	0	0	0	0	0
Тетюшский	0	0	0	0	0	0	1	0	0	0	1	0	0,9	0
Тукаевский	1	0	0	0	1	0	1	0	1	0	4	1	1,8	0,2
Тюлячинский	0	2	0	0	0	0	0	3	0	0	1	0	0,7	3,6
Черемшанский	0	0	0	0	0	1	0	0	0	0	0	1	0	1,1
Чистопольский	0	0	0	0	1	0	0	0	0	5	0	4	0,1	1,2
Ютазинский	0	0	0	0	0	0	0	1	0	0	0	0	0	0,5

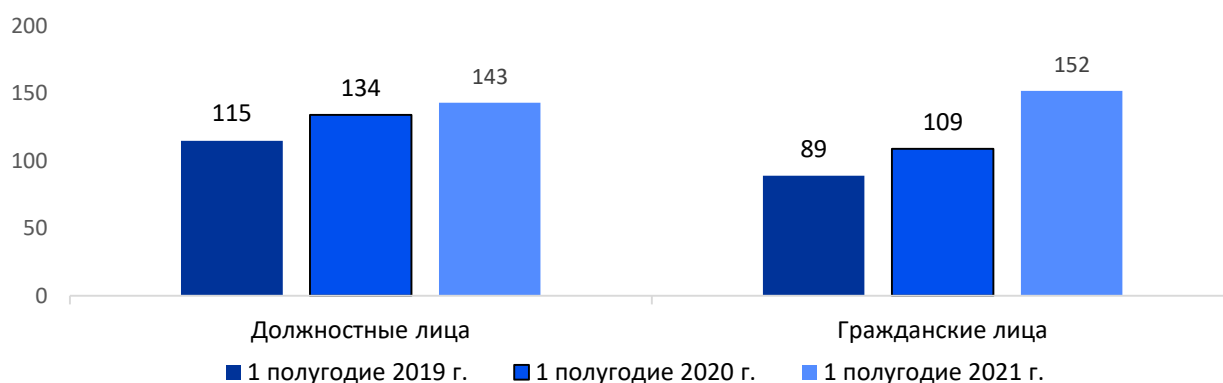
3.2. Сведения о лицах, привлеченных к уголовной ответственности за совершение коррупционных преступлений

По данным МВД по Республике Татарстан по итогам 1 полугодия 2021 года в республике возбуждено 847 уголовных дел по преступлениям коррупционной направленности. Из них 540 уголовных дел возбуждено по должностным преступлениям по ст.285-ст.293 УК РФ, относительно представителей 30 муниципальных образований.

Привлечены к уголовной ответственности за совершение коррупционного преступления в отчетном периоде 295 лиц, их них 143 – должностные лица, 152 – гражданские лица.

Число лиц, привлеченных к уголовной ответственности за совершение коррупционных преступлений, ед.

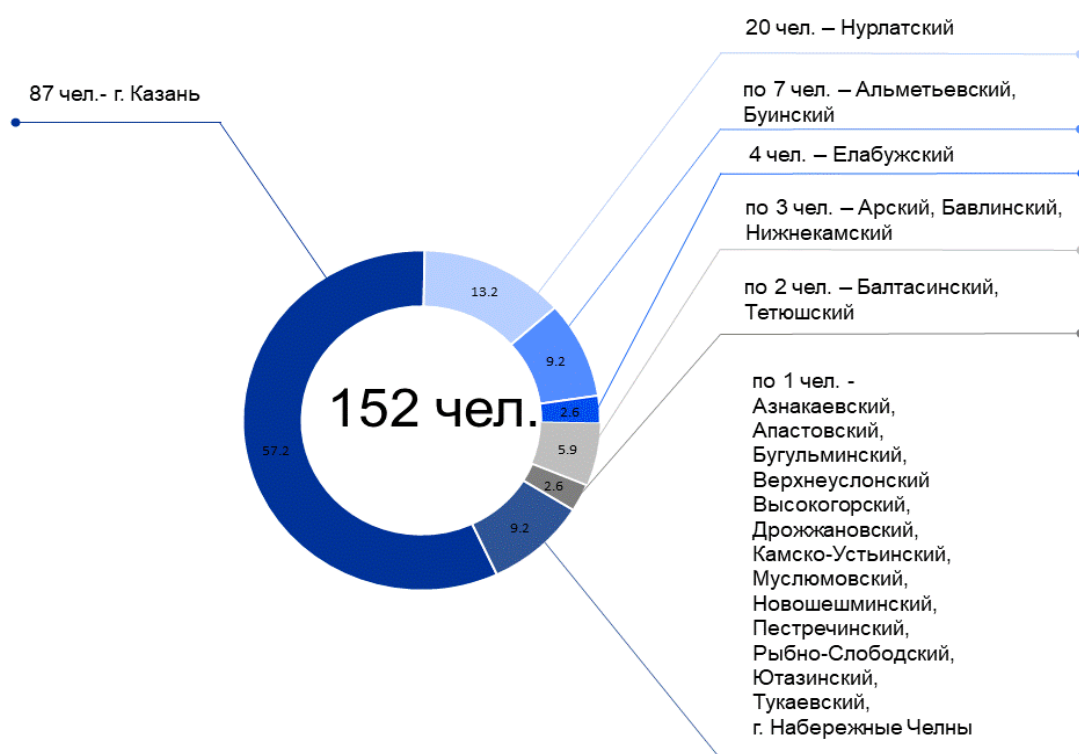
(по данным МВД по РТ)



Коррупционные преступления, по которым 152 гражданина привлечены к уголовной ответственности, совершены в 24 муниципальных образованиях.

Сведения о гражданах, привлеченных к уголовной ответственности за совершение коррупционных преступлений, в разрезе муниципальных образований РТ в 1 полугодии 2021 г.

(по данным МВД по РТ)



В 1 полугодии 2021 г. из 143 должностных лиц, привлеченных к уголовной ответственности за совершение коррупционного преступления – 75 должностных лиц привлечены по ст.285-293 УК РФ. Среди лиц, занимающих должности в органах местного самоуправления, подобные случаи

зафиксированы в Альметьевском, Бугульминском, Кайбицком, Лениногорском, Рыбно-Слободском, Тукаевском, Чистопольском муниципальных образованиях и г.Казань.

Число лиц, привлеченных к уголовной ответственности за совершение коррупционных преступлений в разрезе ветвей власти в 1 полугодии 2021 г., ед.

(по данным МВД по РТ)

Муниципальные образования	Привлечено к уголовной ответственности должностных лиц, совершивших должностные преступления (по ст. 285-293 УК РФ)	в том числе лица занимающие должности в органах или организациях						
		исполнительной власти на уровне			законодательной власти на уровне			в коммерческой или иной организации
		РФ	Субъекта РФ	ОМС	РФ	Субъекта РФ	ОМС	
Республика Татарстан	75	0	5	8	0	0	0	62
г. Казань	46	0	3	1	0	0	0	42
Бугульминский	5	0	1	1	0	0	0	3
г. Набережные Челны	4	0	1	0	0	0	0	3
Нижнекамский	3	0	0	0	0	0	0	3
Тукаевский	3	0	0	1	0	0	0	2
Елабужский	2	0	0	0	0	0	0	2
Нурлатский	2	0	0	0	0	0	0	2
Альметьевский	1	0	0	1	0	0	0	0
Апастовский	1	0	0	0	0	0	0	1
Бавлинский	1	0	0	0	0	0	0	1
Буинский	1	0	0	0	0	0	0	1
Высокогорский	1	0	0	0	0	0	0	1
Занский	1	0	0	0	0	0	0	1
Кайбицкий	1	0	0	1	0	0	0	0
Лениногорский	1	0	0	1	0	0	0	0
Рыбно-Слободский	1	0	0	1	0	0	0	0
Чистопольский	1	0	0	1	0	0	0	0

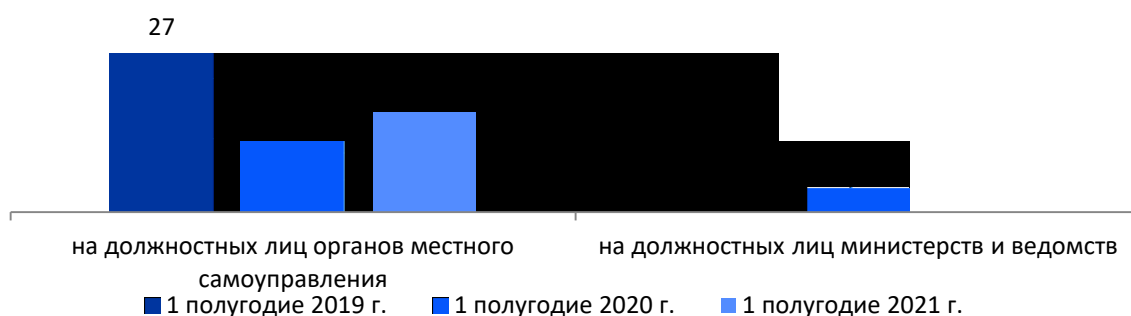
В иных муниципальных образованиях подобные случаи отсутствуют.

4. МОНИТОРИНГ ОБРАЩЕНИЙ ГРАЖДАН, СОДЕРЖАЩИХ ИНФОРМАЦИЮ О ФАКТАХ КОРРУПЦИИ

Обращение гражданина – это направленное в государственный орган, орган местного самоуправления или должностному лицу в письменной форме или в форме электронного документа предложение, заявление или жалоба, а также устное обращение.

В 1 полугодии 2021 года в Управление Президента Республики Татарстан по работе с обращениями граждан поступило 17 обращений граждан, содержащих сведения о фактах коррупционных проявлений на должностных лиц органов местного самоуправления муниципальных образований.

Число обращений граждан, содержащих сведения о фактах коррупционного проявления со стороны государственных и муниципальных служащих в 1 полугодии 2019-2021 гг., ед.
(по данным Аппарата Президента РТ)



В 1 полугодии 2021 года жители 11 муниципальных образований направили обращения, содержащие сведения о фактах коррупционного проявления со стороны муниципальных служащих. На должностных лиц г. Набережные Челны поступило 4 обращения, содержащих сведения коррупционного характера. Кроме того, по два обращения поступило на должностных лиц Аксубаевского, Альметьевского, Зеленодольского муниципальных образований. Имеются единичные случаи обращений, содержащих сведения о фактах коррупционного проявления со стороны служащих Алексеевского, Алькеевского, Апастовского, Верхнеуслонского, Менделеевского, Сармановского муниципальных образований и г. Казани.

Число обращений граждан, содержащих сведения о фактах коррупционного проявления со стороны муниципальных служащих в 1 полугодии 2019-2021 гг., ед.⁶

Муниципальные образования	1 полугодие 2019 г.	1 полугодие 2020 г.	1 полугодие 2021 г.
Аксубаевский	-	-	+
Алексеевский	-	+	+
Алькеевский	-	+	+
Альметьевский	+	-	+
Апастовский	-	-	+
Верхнеуслонский	-	-	+

⁶ по данным Аппарата Президента РТ

Муниципальные образования	1 полугодие 2019 г.	1 полугодие 2020 г.	1 полугодие 2021 г.
г. Казань	+	+	+
г. Набережные Челны	+	-	+
Зеленодольский	-	-	+
Менделеевский	-	-	+
Сармановский	-	-	+
Актанышский	-	+	-
Буинский	-	+	-
Высокогорский	+	-	-
Дрожжановский	-	+	-
Елабужский	+	-	-
Камско-Устьинский	-	+	-
Кукморский	-	+	-
Лаишевский	+	-	-
Нижнекамский	+	-	-
Нурлатский	+	-	-
Пестречинский	+	-	-
Тетюшский	+	-	-
Чистопольский	+	+	-

5. МОНИТОРИНГ НАРУШЕНИЙ ЗАКОНОДАТЕЛЬСТВА О ГОСУДАРСТВЕННОЙ И МУНИЦИПАЛЬНОЙ СЛУЖБЕ. ПРОФИЛАКТИЧЕСКАЯ РАБОТА СО СЛУЖАЩИМИ

В 1 полугодии 2021 года по данным Прокуратуры Республики Татарстан выявлено 982 нарушения законодательства о муниципальной службе в Республике Татарстан, что ниже значений аналогичных периодов прошлых лет.

Количество выявленных нарушений закона муниципальной службы в РТ в 1 полугодии 2019-2021 гг., ед.
(по данным Прокуратуры РТ)



По данным Прокуратуры Республики Татарстан в отчетном периоде увеличение числа выявленных нарушений законодательства о муниципальной службе относительно аналогичного периода прошлого года отмечается в 16

муниципальных образованиях. Сокращение числа выявленных нарушений отмечается в 25 муниципальных образованиях. Ситуация без изменений по числу выявленных правонарушений муниципальной службы наблюдается в Атинском, Менделеевском, Рыбно-Слободском, Сармановском муниципальных образованиях.

Нарушений законодательства о муниципальной службе в отчетном периоде не выявлено в Аксубаевском, Буинском, Зеленодольском, Лаишевском, Лениногорском, Нижнекамском, Пестречинском, Сармановском, Тетюшском, Черемшанском муниципальных образованиях и г.Казань.

Количество выявленных нарушений законодательства о муниципальной службе и работа кадровых служб муниципальных образований по противодействию коррупции

	Количество выявленных нарушений законодательства о муниципальной службе, ед.		Количество заседаний комиссий по соблюдению требований к служебному поведению муниципальных служащих и урегулированию конфликта интересов, ед.		Число профилактических бесед с муниципальными служащими, ед.	Доля профилактических бесед проведенных с вновь назначенными на должность муниципальной службы служащими в общем числе проведенных профилактических бесед, %
	по данным Прокуратуры РТ		по данным Антикрупционного мониторинга			
	1 полугодие 2020 г.	1 полугодие 2021 г.	1 полугодие 2021 г.			
Агрызский	44	24	8	8	75,0	
Азнакаевский	80	26	2	126	4,8	
Аксубаевский	21	0	2	198	2,0	
Актанышский	57	58	6	28	3,6	
Алексеевский	20	2	13	19	31,6	
Алькеевский	23	21	4	57	15,8	
Альметьевский	36	88	4	101	17,8	
Апастовский	45	93	8	78	6,4	
Арский	18	23	5	116	11,2	
Атинский	12	12	4	47	6,4	
Бавлинский	13	28	5	88	8,0	
Балтасинский	0	18	3	83	13,3	
Бугульминский	18	28	2	26	100,0	
Буинский	32	0	5	59	20,3	
Верхнеуслонский	24	35	1	17	5,9	
Высокогорский	24	4	2	20	30,0	
г.Казань	1	0	9	2265	8,2	
г.Набережные Челны	2	11	3	311	13,5	
Дрожжановский	20	57	2	70	5,7	
Елабужский	17	38	2	55	60,0	
Заинский	40	34	6	122	7,4	
Зеленодольский	23	0	4	198	5,6	
Кайбицкий	45	10	9	53	13,2	
Камско-Устьинский	51	31	3	30	6,7	
Кукморский	30	93	4	52	15,4	

	Количество выявленных нарушений законодательства о муниципальной службе, ед.		Количество заседаний комиссий по соблюдению требований к служебному поведению муниципальных служащих и урегулированию конфликта интересов, ед.		Число профилактических бесед с муниципальными служащими, ед.	Доля профилактических бесед проведенных с вновь назначенными на должность муниципальной службы служащими в общем числе проведенных профилактических бесед, %
	по данным Прокуратуры РТ		по данным Антикрупционного мониторинга			
	1 полугодие 2020 г.	1 полугодие 2021 г.	1 полугодие 2021 г.			
Лаишевский	50	0	4	27	22,2	
Лениногорский	25	0	3	10	80,0	
Мамадышский	36	28	3	119	1,7	
Менделеевский	14	14	1	67	14,9	
Мензелинский	20	19	5	9	44,4	
Муслюмовский	38	19	5	70	14,3	
Нижнекамский	5	0	9	164	20,7	
Новошешминский	16	26	5	97	4,1	
Нурлатский	26	5	2	50	24,0	
Пестречинский	4	0	2	98	4,1	
Рыбно-Слободский	1	1	4	18	44,4	
Сабинский	20	1	2	89	2,2	
Сармановский	0	0	2	93	7,5	
Спасский	9	3	5	26	7,7	
Тетюшский	21	0	5	105	1,9	
Тукаевский	0	8	2	73	6,8	
Тюлячинский	13	41	1	61	1,6	
Черемшанский	19	0	4	8	75,0	
Чистопольский	31	23	2	79	7,6	
Ютазинский	49	60	3	78	3,8	

	Превышение выявленных нарушений относительно соответствующего периода прошлого года
	Высокий удельный вес бесед с вновь назначенными на должность муниципальной службы служащими

Основными задачами подразделения по профилактике коррупционных и иных правонарушений являются профилактика коррупционных и иных правонарушений в органе власти, а также обеспечение деятельности органа власти по соблюдению государственными служащими запретов, ограничений, обязательств и правил служебного поведения.

При решении поставленных задач, реализуются различные функции, среди которых консультативная помощь и правовое просвещение, направленные на формирование у служащих стойкого понимания и соблюдения основ законодательства в сфере государственной и муниципальной службы. Следствием эффективности подобной работы является сокращение числа нарушений законодательства о муниципальной службе.

Важной составляющей реализации работы в данном направлении являются профилактические беседы, которые включают в себя обучение,

просвещение, консультирование служащих по вопросам противодействия коррупции, а также информирование о соблюдении запретов, ограничений, требований к служебному поведению.

В органах власти профилактические беседы должны иметь регулярный характер. Обязательными являются беседы с гражданами, впервые поступившими на государственную или муниципальную службу. С государственными служащими, увольняющимися с государственной службы, чьи должности входили в перечень, установленный Указом Президента Российской Федерации от 21 июля 2010 г. № 925 «О мерах по реализации отдельных положений Федерального закона «О противодействии коррупции» также, проводятся беседы разъясняющие ограничения, связанные с последующим трудоустройством.

Из общего числа бесед, проведенных в органах государственной власти, на долю бесед с вновь назначенными служащими приходится 22,5% бесед, в территориальных органах власти – 9,7%, в муниципальных органах – 10,3 %.

По итогам 1 полугодия 2021 г. в Агентстве инвестиционного развития Республики Татарстан и Бугульминском муниципальном образовании профилактические беседы проведены только с вновь назначенными служащими. Подобная ситуация наблюдалась среди территориальных органов власти в Государственной инспекции труда в РТ и Управлении ФС государственной регистрации, кадастра и картографии по РТ.

По данным Антикрупционного мониторинга сотрудниками подразделений по профилактике коррупционных и иных правонарушений в органах государственной власти было проведено 3216 консультаций государственных служащих, 4934 консультаций муниципальных служащих.

Важным фактором в профилактике коррупции является обучение государственных и муниципальных служащих. В действующей государственной программе «Реализация антикоррупционной политики Республики Татарстан на 2015-2024 гг.» одним из индикаторов оценки результатов является «доля государственных гражданских (муниципальных) служащих, прошедших повышение квалификации», которая должна составлять не менее 33% ежегодно. Исполнение данного индикатора, т.е. обеспечение повышения квалификации государственных гражданских служащих Республики Татарстан и муниципальных служащих, в должностные обязанности которых входит участие в противодействии коррупции, возложено на Департамент государственной службы и кадров при Президенте РТ.

Реализация данного направления осуществляется на базе Казанского (Приволжского) федерального университета. Обучение государственных и

муниципальных служащих осуществляется в соответствии с организованной в Республике Татарстан системой оценки и развития государственных и муниципальных служащих на основе планов развития. Полученная информация используется как основа программ профессиональной подготовки и повышения квалификации.

Отдельно разработана специализированная программа «Антикоррупционная политика» для руководителей и специалистов, в должностные обязанности которых входит участие в противодействии коррупции. Программа направлена на ознакомление с последними изменениями в антикоррупционной политике Российской Федерации и Республики Татарстан и совершенствование знаний в области противодействия коррупции. Среди новшеств программы необходимо отметить разработку и реализацию блок-кейса «Формирование антикоррупционного мышления у участников образовательного процесса».

Реализация курсов повышения квалификации государственных гражданских (муниципальных) гражданских служащих относится к одной из мер противодействия коррупции. В этой части обязательным является посещение подобных курсов служащими, впервые поступившими на государственную (муниципальную) службу.

По данным Департамента государственной службы и кадров при Президенте Республики Татарстан в отчетном периоде прошли обучение 2022 государственных и муниципальных служащих, из них 965 человек по темам, где содержатся часы по профилактике коррупции, 80 человек по темам профилактики коррупции.

Количество муниципальных служащих РТ, прошедших обучение по темам профилактики коррупции на базе К(П)ФУ и число выявленных нарушений законодательства о муниципальной службе

Муниципальные образования	Количество выявленных нарушений законодательства о муниципальной службе, <i>ед.</i>		Количество муниципальных служащих РТ, прошедших повышение квалификации, <i>ед.</i>		
			всего	из них по темам, где содержатся часы по профилактике коррупции	из них по темам профилактики коррупции
	1 полугодие 2020 г.	1 полугодие 2021 г.	1 полугодие 2021 г.		
	по данным Прокуратуры РТ		по данным Департамента государственной службы и кадров при Президенте РТ		
Республика Татарстан	1093	982	1 299	715	60
Агрызский	44	24	29	8	1

Муниципальные образования	Количество выявленных нарушений законодательства о муниципальной службе, <i>ед.</i>		Количество муниципальных служащих РТ, прошедших повышение квалификации, <i>ед.</i>		
			всего	из них по темам, где содержатся часы по профилактике коррупции	из них по темам профилактики коррупции
	1 полугодие 2020 г.	1 полугодие 2021 г.	1 полугодие 2021 г.		
	по данным Прокуратуры РТ		по данным Департамента государственной службы и кадров при Президенте РТ		
Азнакаевский	80	26	29	18	2
Аксубаевский	21	0	33	23	-
Актанышский	57	58	9	7	-
Алексеевский	20	2	8	4	1
Алькеевский	23	21	18	12	2
Альметьевский	36	88	45	33	-
Апастовский	45	93	22	10	-
Арский	18	23	27	16	1
Атнинский	12	12	9	6	1
Бавлинский	13	28	26	12	2
Балтасинский	0	18	20	12	2
Бугульминский	18	28	19	11	2
Буинский	32	0	26	19	-
Верхнеуслонский	24	35	22	19	1
Высокогорский	24	4	29	20	1
г.Казань	1	0	273	99	4
г.Набережные Челны	2	11	82	36	12
Дрожжановский	20	57	18	12	-
Елабужский	17	38	10	6	-
Заинский	40	34	25	20	-
Зеленодольский	23	0	28	16	-
Кайбицкий	45	10	23	17	2
Камско-Устьинский	51	31	12	7	2
Кукморский	30	93	18	12	2
Лаишевский	50	0	28	13	2
Лениногорский	25	0	25	16	1
Мамадышский	36	28	17	9	1
Менделеевский	14	14	16	8	1
Мензелинский	20	19	14	10	-
Муслимовский	38	19	8	4	1
Нижнекамский	5	0	45	16	-
Новошешминский	16	26	10	6	1
Нурлатский	26	5	11	5	-
Пестречинский	4	0	27	21	2
Рыбно-Слободский	1	1	19	10	2
Сабинский	20	1	24	16	-
Сармановский	0	0	13	5	1
Спасский	9	3	15	5	-
Тетюшский	21	0	20	6	7
Тукаевский	0	8	19	10	2
Тюлячинский	13	41	67	62	-
Черемшанский	19	0	16	9	-
Чистопольский	31	23	23	14	1
Ютазинский	49	60	22	15	-

Дополнительное профессиональное образование государственных и муниципальных служащих способствует обновлению знаний, обеспечивает высокий уровень профессионализма государственных служащих, что способствует эффективному исполнению задач и функций. Система подготовки, переподготовки и повышения квалификации служащих является профилактическим инструментом борьбы с коррупцией, снижающим число нарушений государственной службы.

6. МОНИТОРИНГ ПРОФИЛАКТИКИ КОРРУПЦИОННЫХ И ИНЫХ ПРАВОНАРУШЕНИЙ В СИСТЕМЕ ГОСУДАРСТВЕННОЙ И МУНИЦИПАЛЬНОЙ СЛУЖБЫ

В части профилактики коррупционных и иных правонарушений сотрудники кадровых служб проводят большую и ответственную работу. От деятельности подразделений кадровых служб по профилактике коррупционных и иных правонарушений зависит уровень осведомлённости служащих о законодательстве в сфере противодействия коррупции, профилактическая работа, цель которой соблюдение государственными (муниципальными) служащими основных антикоррупционных ограничений, запретов и требований и т.д. Эффективность работ по противодействию коррупции во многом зависит от профессионализма и опыта сотрудников кадровых служб.

Инструментом профилактики коррупции является **проверка достоверности и полноты сведений о доходах, имуществе и обязательствах имущественного характера государственного служащего.**

В 1 полугодии 2021 года должностными лицами кадровых служб, ответственных за работу по профилактике коррупционных и иных правонарушений в органах власти проанализированы сведения о доходах, об имуществе и обязательствах имущественного характера 628 граждан, *претендующих* на замещение должностей государственной службы; в органах местного самоуправления – 481 гражданина, претендующего на замещение должностей муниципальной службы. В отчетном периоде антикоррупционных проверок сведений о доходах, об имуществе и обязательствах имущественного характера, предоставленных лицами, претендующими на замещение должностей государственной (муниципальной) службы не проведено.

Сотрудниками кадровых служб проанализированы сведения о доходах, расходах, об имуществе и обязательствах имущественного характера 2681 государственного гражданского служащего, 7229 муниципальных служащих. В ОГВ РТ проведены 38 проверок достоверности и полноты сведений о доходах,

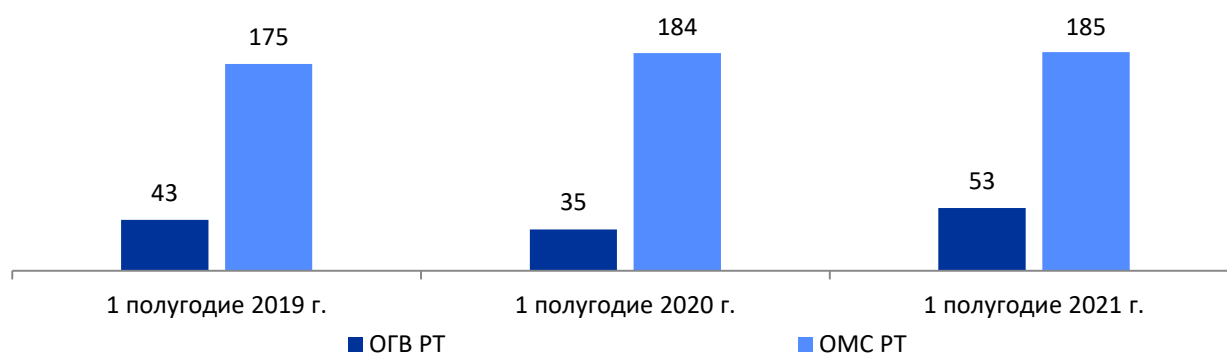
об имуществе и обязательствах имущественного характера, в ОМС РТ – 69 проверок.

По итогам проверок в отношении 38 государственных гражданских служащих РТ и 66 муниципальных служащих Республики Татарстан установлены факты представления недостоверных и (или) неполных сведений. К дисциплинарной ответственности привлечены 20 государственных гражданских служащих Республики Татарстан и 47 муниципальных служащих Республики Татарстан.

Деятельность комиссий по соблюдению требований к служебному поведению государственных гражданских служащих и урегулированию конфликта интересов (далее – Комиссии) является одним из инструментов профилактической работы в органах власти Республики Татарстан. В рамках работы Комиссии осуществляется обеспечение соблюдения служащими Республики Татарстан ограничений и запретов, требований о предотвращении или урегулировании конфликта интересов, а также мер по предупреждению коррупции.

В 1 полугодии 2021 года основания для проведения заседаний Комиссий имелись в ОГВ РТ для 53 заседаний в отношении 125 государственных служащих, в ОМС РТ для 185 заседаний в отношении 387 служащих.

Количество заседаний комиссий по соблюдению требований к служебному поведению государственных гражданских служащих и урегулированию конфликта интересов в 1 полугодии 2019-2021 гг., ед. (по данным АМ)



Среди государственных и муниципальных служащих (граждан, ранее замещавших должности служащих), в отношении которых проводились заседания комиссии, чаще всего рассматривались материалы о даче согласия на замещение должности в коммерческой или некоммерческой организации либо на выполнение работы на условиях гражданско-правового договора.

Количество служащих (граждан, ранее замещавших должности служащих), в отношении которых комиссиями по соблюдению требований к служебному поведению государственных (муниципальных) служащих и урегулированию конфликта интересов рассмотрены материалы в 1 полугодии 2021 г., чел. (по данным АМ)



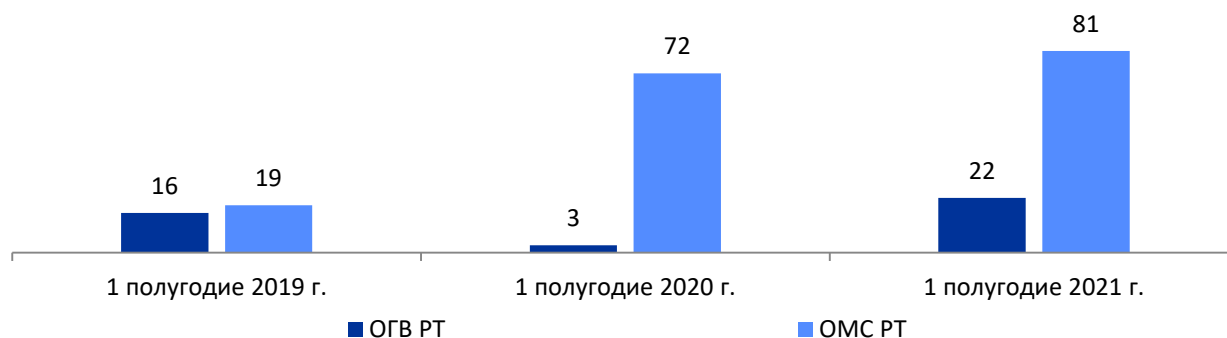
В отчетном периоде в государственных органах и органах местного самоуправления Республики Татарстан по результатам деятельности комиссии выявлено 129 нарушений (84% нарушений связана с достоверностью и полнотой предоставляемых сведений о доходах, расходах, об имуществе и обязательствах имущественного характера). К дисциплинарной ответственности по результатам заседаний комиссий привлечены 22 государственных и 81 муниципальных служащих.

Количество выявленных нарушений и количество служащих, привлеченных к дисциплинарной ответственности по результатам заседаний комиссий по соблюдению требований к служебному поведению государственных (муниципальных) служащих и урегулированию конфликта интересов в 1 полугодии 2021 г., чел. (по данным АМ)

	Количество выявленных комиссиями нарушений		Количество служащих, привлеченных к дисциплинарной ответственности по результатам заседаний комиссий	
	Органы государственной власти	Органы местного самоуправления	Органы государственной власти	Органы местного самоуправления
о достоверности и полноте сведений о доходах, расходах, об имуществе и обязательствах имущественного характера	29	80	13	73
об объективности и уважительности причин	0	0	0	0

	Количество выявленных комиссиями нарушений		Количество служащих, привлеченных к дисциплинарной ответственности по результатам заседаний комиссий	
	Органы государственной власти	Органы местного самоуправления	Органы государственной власти	Органы местного самоуправления
непредставления сведений о доходах супруги (супруга) и несовершеннолетних детей				
к служебному поведению	5	6	7	5
об урегулировании конфликта интересов	4	5	2	3

Количество служащих, привлеченных к дисциплинарной ответственности по результатам заседаний комиссий по соблюдению требований к служебному поведению государственных гражданских (муниципальных) служащих и урегулированию конфликта интересов в 1 полугодии 2019-2021 гг., ед. (по данным АМ)



Важным инструментом профилактики коррупционных проявлений является деятельность Комиссий при руководителе государственного органа (органа местного самоуправления) (далее – Комиссии) в Республике Татарстан по противодействию коррупции. Заседания носят совещательный характер и проводятся в целях предупреждения коррупционных правонарушений и повышения эффективности в сфере противодействия коррупции.

В 1 полугодии 2021 года в большей части органов государственной власти проведено по два заседания Комиссии при руководителе государственного органа. Деятельность в данном направлении отличается в Министерстве труда, занятости и социальной защиты Республики Татарстан, где проведено три заседания. В Государственном комитете Республики Татарстан по тарифам, Министерстве здравоохранения Республики Татарстан, Министерстве сельского хозяйства и продовольствия Республики Татарстан и Республиканском агентстве по печати и массовым коммуникациям «Татмедиа» – по одному заседанию.

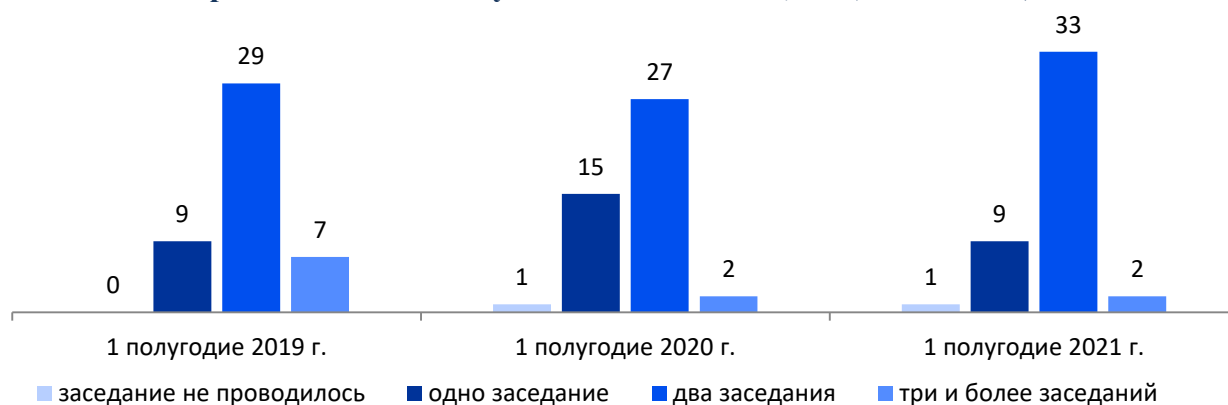
Среди органов местного самоуправления по одному заседанию Комиссии при руководителе органа местного самоуправления проведено в 9 районах (Актанышский, Алексеевский, Арский, Балтасинский, Бугульминский, г.Казань, Мензелинский, Сармановский, Тетюшский), по два заседания в 33

муниципальных образованиях, по три в 2 муниципальных образованиях (Апастовский, Рыбно-Слободский).

Заседания Комиссий не проводились среди министерств – Министерстве цифрового развития государственного управления, информационных технологий и связи Республики Татарстан, Министерстве культуры Республики Татарстан, Министерстве транспорта и дорожного хозяйства Республики Татарстан, среди муниципальных образований – Спасском муниципальном образовании.

Ситуация в отчетных полугодиях за ряд лет в разрезе муниципальных образований выглядит следующим образом:

Распределение муниципальных образований по количеству заседаний Комиссий по соблюдению требований к служебному поведению муниципальных гражданских служащих и урегулированию конфликта интересов проведенных в 1 полугодии 2019-2021 гг., ед. (по данным АМ)



7. МОНИТОРИНГ АНТИКОРРУПЦИОННОЙ ЭКСПЕРТИЗЫ НОРМАТИВНЫХ ПРАВОВЫХ АКТОВ И ПРОЕКТОВ НОРМАТИВНЫХ ПРАВОВЫХ АКТОВ

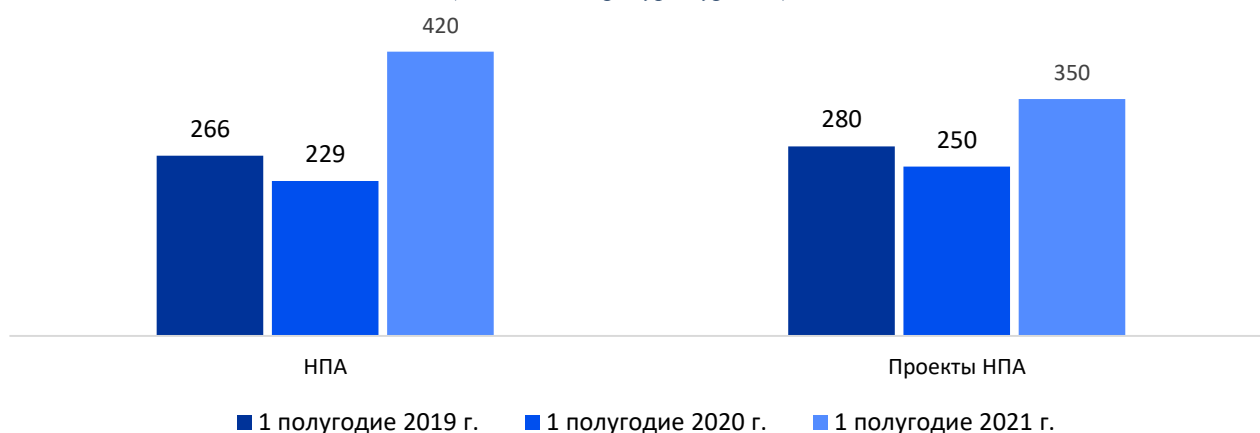
В рамках действующей Государственной программы «Реализация антикоррупционной политики Республики Татарстан на 2015-2024 годы» заложены мероприятия, реализация которых приведет к достижению значения доли законодательных и иных нормативных правовых актов, подвергнутых антикоррупционной экспертизе на стадии разработки их проектов – 100%.

По данным Прокуратуры Республики Татарстан в 1 полугодии 2021 года в 420 нормативных правовых актах и 350 проектах нормативных правовых актов, разработанных ОМС РТ, выявлены 919 коррупциогенных факторов.

Выявляемость коррупциогенных факторов в НПА и проектах НПА, разработанных муниципальным органом, различна. Наибольшее количество

коррупциогенных факторов выявлено в нормативных правовых актах (проектах актов) Верхнеуслонского муниципального района. В 6 муниципальных районах по итогам 1 полугодия 2021 года показатели по количеству НПА и проектов НПА, с выявленными коррупциогенными факторами – имеют нулевые значения.

Количество муниципальных нормативных правовых актов (проектов актов), в которых выявлены коррупциогенные факторы в 1 полугодии 2019-2021 гг., ед.
(по данным Прокуратуры РТ)



Количество муниципальных нормативных правовых актов (проектов актов), в которых выявлены коррупциогенные факторы в 1 полугодии 2021 г., ед.

Муниципальные образования	Количество муниципальных нормативных правовых актов, в которых выявлены коррупциогенные факторы	Количество коррупциогенных факторов, выявленных в муниципальных нормативных правовых актах	Количество проектов муниципальных нормативных правовых актов, в которых выявлены коррупциогенные факторы	Количество коррупциогенных факторов, выявленных в проектах муниципальных нормативных правовых актах	Информация о наличии и соответствии подразделов (наличие - «+», соответствие - «+», отсутствие подраздела - «-», несоответствие подраздела Единым требованиям - «-») (по состоянию на 03.09.2021) ⁷	
					«Антикоррупционная экспертиза»	«Результаты антикоррупционной экспертизы нормативных правовых актов и проектов нормативных правовых актов, проведенной в органах местного самоуправления»
	по данным Прокуратуры РТ				по данным Министерства юстиции РТ	
Агрызский	21	21	5	5	+/+	+/+
Азнакаевский	54	54	2	2	+/+	+/+
Аксубаевский	0	0	0	0	+/+	■

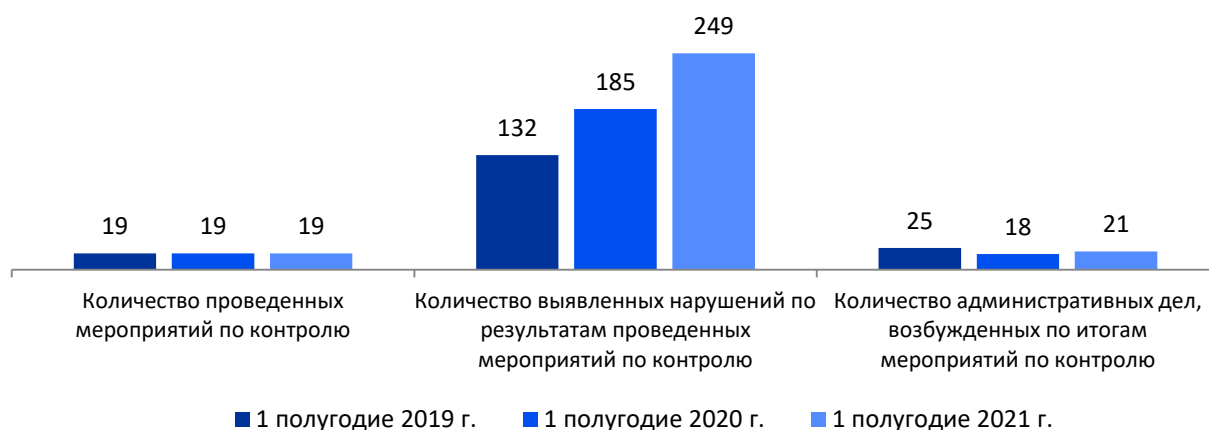
⁷ В соответствии с постановлением Кабинета Министров Республики Татарстан от 04.04.2013 № 225 «Об утверждении Единых требований к размещению и наполнению разделов официальных сайтов исполнительных органов государственной власти Республики Татарстан в информационно-телекоммуникационной сети «Интернет» по вопросам противодействия коррупции»

Муниципальные образования	Количество муниципальных нормативных правовых актов, в которых выявлены коррупционные факторы	Количество коррупционных факторов, выявленных в муниципальных нормативных правовых актах	Количество проектов муниципальных нормативных правовых актов, в которых выявлены коррупционные факторы	Количество коррупционных факторов, выявленных в проектах муниципальных нормативных правовых актах	Информация о наличии и соответствии подразделов (наличие - «+», соответствие - «+», отсутствие подраздела - «-», несоответствие подраздела Единым требованиям - «-») (по состоянию на 03.09.2021) ⁷	
					«Антикоррупционная экспертиза»	«Результаты антикоррупционной экспертизы нормативных правовых актов и проектов нормативных правовых актов, проведенной в органах местного самоуправления»
	по данным Прокуратуры РТ				по данным Министерства юстиции РТ	
Акцаньшский	0	0	0	0	+/-	+/+
Алексеевский	0	0	0	0	+/+	+/+
Алькеевский	0	0	0	0	+/-	+/+
Альметьевский	10	10	2	2	+/+	+/+
Апастовский	22	22	0	0	+/+	+/+
Арский	20	20	2	2	+/+	+/+
Атнинский	2	2	1	1	+/+	+/+
Бавлинский	0	0	0	0	+/+	+/+
Балтасинский	18	36	2	4	+/+	+/+
Бугульминский	1	2	16	16	+/-	+/+
Буинский	31	31	2	3	+/+	+/+
Верхнеуслонский	2	2	21	74	+/+	+/+
Высокогорский	25	25	3	3	+/-	+/+
г.Казань	2	2	11	11	+/-	+/+
г.Набережные Челны	1	1	6	6	+/+	+/+
Дрожжановский	19	38	0	0	+/-	⚠
Елабужский	0	0	4	5	+/-	+/-
Заинский	1	1	27	29	+/+	⚠
Зеленодольский	3	4	7	9	+/-	+/+
Кайбицкий	1	1	19	19	+/+	+/+
Камско-Устьинский	0	0	4	4	+/-	+/+
Кукморский	29	29	0	0	+/-	+/+
Лаишевский	2	2	0	0	+/+	+/+
Лениногорский	27	27	4	4	+/+	+/+
Мамадышский	5	7	41	56	+/+	⚠
Менделеевский	1	1	2	2	+/-	+/+
Мензелинский	0	0	23	23	+/+	+/+
Муслюмовский	0	0	1	1	+/-	+/+
Нижнекамский	2	2	6	6	+/+	+/+

Муниципальные образования	Количество муниципальных нормативных правовых актов, в которых выявлены коррупционные факторы	Количество коррупционных факторов, выявленных в муниципальных нормативных правовых актах	Количество проектов муниципальных нормативных правовых актов, в которых выявлены коррупционные факторы	Количество коррупционных факторов, выявленных в проектах муниципальных нормативных правовых актах	Информация о наличии и соответствии подразделов (наличие - «+», соответствие - «+», отсутствие подраздела - «-», несоответствие подраздела Единым требованиям - «-») (по состоянию на 03.09.2021) ⁷	
					«Антикоррупционная экспертиза»	«Результаты антикоррупционной экспертизы нормативных правовых актов и проектов нормативных правовых актов, проведенной в органах местного самоуправления»
	по данным Прокуратуры РТ				по данным Министерства юстиции РТ	
Новошешминский	0	0	33	33	+/+	+/+
Нурлатский	0	0	1	1	+/+	+/+
Пестречинский	42	42	1	1	+/+	+/+
Рыбно-Слободский	0	0	2	2	+/+	+/+
Сабинский	21	21	0	0	+/-	-
Сармановский	22	22	47	48	+/-	+/+
Спасский	0	0	1	1	+/+	+/+
Тетюшский	9	9	1	2	+/-	-
Тукаевский	23	46	7	7	+/-	+/+
Тюлячинский	0	0	0	0	+/+	+/+
Черемшанский	2	2	16	17	+/-	+/+
Чистопольский	2	2	2	2	+/+	+/+
Ютазинский	0	0	28	34	+/-	+/+

8. МОНИТОРИНГ МЕРОПРИЯТИЙ ПО КОНТРОЛЮ ЗА СОБЛЮДЕНИЕМ БЮДЖЕТНОГО ЗАКОНОДАТЕЛЬСТВА

В 1 полугодии 2021 года Счетной Палатой Республики Татарстан проведено 19 контрольных мероприятий, в ходе которых выявлено 249 нарушений бюджетного законодательства на сумму 2 287 млн. рублей.

Контрольная деятельность Счетной Палаты РТ, ед.

В 1 полугодии 2021 года 63,5% нарушений выявлены в сфере соблюдения бюджетного законодательства ОИВ РТ и ОМС РТ (проверки финансово-хозяйственной деятельности). Доля выявленных нарушений ОИВ РТ и ОМС РТ законодательства в сфере земельных и имущественных отношений составила 23,3%, законодательства о контрактной системе в сфере закупок товаров, работ, услуг для обеспечения государственных и муниципальных нужд – 10,4%.

По итогам контрольных мероприятий возбуждено 21 административное дело.

9. МОНИТОРИНГ АНТИКОРРУПЦИОННОЙ ПРОПАГАНДЫ

По данным Республиканского агентства по печати и массовым коммуникациям «Татмедиа» в 1 полугодии 2021 года в СМИ вышло 2237 материалов антикоррупционной направленности, что на 91% выше чем за аналогичный период прошлого года (в 1 полугодии 2020 г. – 1169 материалов). Среди них 51,1% – материалов, подготовлены республиканскими информационными агентствами и интернет-изданиями, 32,5% – филиалами «Татмедиа» в муниципальных образованиях республики.

Структура материалов антикоррупционной направленности в СМИ по видам источников в 1 полугодии 2021 г., %

(по данным Республиканского агентства по печати и массовым коммуникациям «Татмедиа»)



В 1 полугодии 2021 года 1143 работы антикоррупционной направленности размещены на веб-страницах 18 республиканских информационных агентств и интернет – изданий республики (в 1 полугодии 2020 года – 494 работы, в 1 полугодии 2019 года – 1290 работ). Среди них каждый четвертый материал на тему «коррупция» подготовлен изданием «Бизнес-ONLINE». Онлайн-газетой «Реальное время» опубликовано 207 работ, порталом «KazanFirst» – 164 репортажа.

Доля материалов антикоррупционной направленности выпущенных республиканскими интернет-ресурсами в 1 полугодии 2021 г., %

(по данным Республиканского агентства по печати и массовым коммуникациям «Татмедиа»)



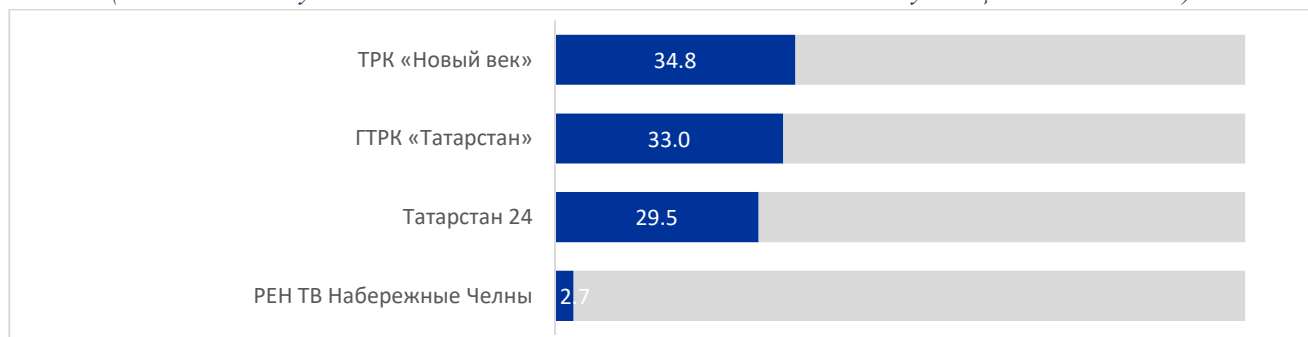
В отчет периоде федеральными информационными агентствами и интернет-изданиями подготовлена 61 работа (в 1 полугодии 2020 года – 27 работ, в

1 полугодии 2019 года – 41 работа). Участниками антикоррупционной работы стали ИА «Regnum» (29 работ), ИА «Интерфакс» (11 работ), ИА «ТАСС» (8 работ), РИА «Новости» (7 работы), ИА «Прайм» (4 работы) и ИА «Росбалт» (2 работы).

Республиканские телевизионные каналы в 1 полугодии 2021 года выпустили 112 сюжетов коррупционной направленности (в 1 полугодии 2020 года – 71 сюжет, в 1 полугодии 2019 года – 72 сюжета). Более половины сюжетов, выпущенных на тему борьбы с коррупцией, подготовлены ТРК «Новый век» и ГТРК «Татарстан».

Доля материалов антикоррупционной направленности выпущенных республиканским телевидением в 1 полугодии 2021 г., %

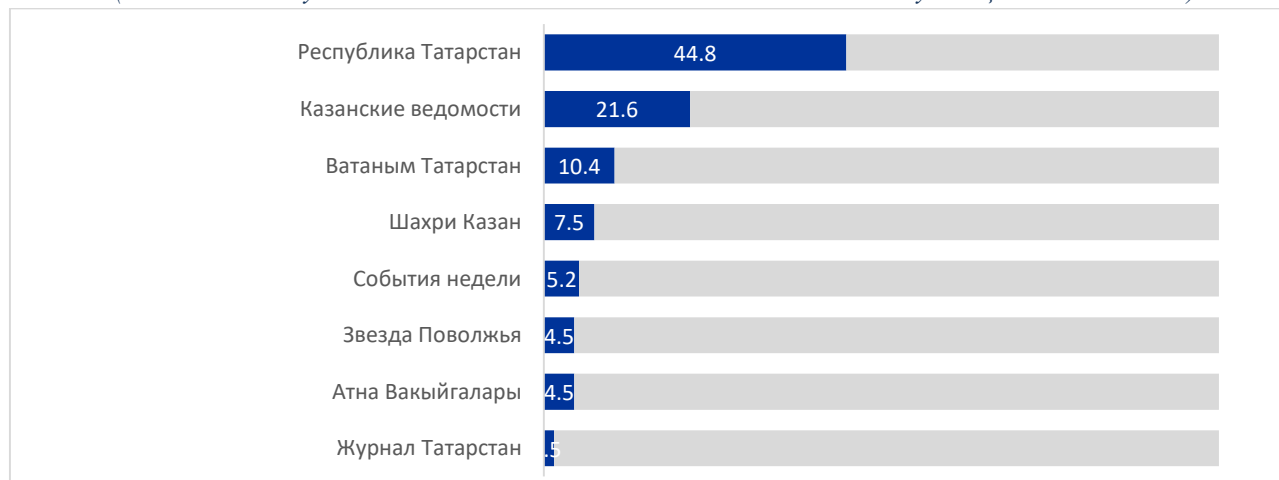
(по данным Республиканского агентства по печати и массовым коммуникациям «Татмедиа»)



В отчетном периоде 8 республиканских печатных издания выпустили 134 статьи на тему борьбы с коррупцией и ее профилактики (в 1 полугодии 2020 года – 44 статьи). Наибольший вклад в данную работу внесло издательство газеты «Республика Татарстан», опубликовав в отчетном периоде 60 материалов антикоррупционной направленности.

Доля материалов антикоррупционной направленности выпущенных республиканскими печатными изданиями в 1 полугодии 2021 г., %

(по данным Республиканского агентства по печати и массовым коммуникациям «Татмедиа»)



Филиалами АО «Татмедиа» в муниципальных образованиях в 1 полугодии 2021 года опубликовано 515 статей в печатных изданиях, выпущено 45 передач на радио и 73 сюжета на телевидении, 93 работы размещено в электронных СМИ.

Работа по наполнению информационного пространства в муниципальных образованиях различна. Лидером по числу материалов антикоррупционной направленности среди муниципальных образований с центром-городом республиканского подчинения и городских округов является Чистопольское муниципальное образование, среди муниципальных образований, имеющих городское и сельское население – Мензелинское муниципальное образование, среди муниципальных образований, имеющих только сельское население – Муслюмовское муниципальное образование. Отсутствовали подобные материалы в отчетном периоде в Высокогорском муниципальном образовании.

Данная работа неотъемлемая часть антикоррупционной политики, так как СМИ способствуют трансформации гражданской позиции и сознания.

Количество материалов, подготовленных филиалами ОАО «Татмедиа» в муниципальных образованиях, посвященных вопросам противодействия коррупции и фактам коррупционных правонарушений в 1 полугодии 2021 г.

	в печати	на радио	на телевидении	в электронных СМИ
Республика Татарстан	515	45	73	93
Муниципальные образования с центром - городом республиканского подчинения и городские округа				
Азнакаевский	5	0	0	0
Альметьевский	3	0	3	5
Бавлинский	4	0	0	0
Бугульминский	13	0	0	0
Буинский	10	0	0	3
Елабужский	11	0	0	3
Заинский	21	0	2	0
Зеленодольский	7	0	0	0
Лениногорский	6	0	0	0
г. Набережные Челны	8	0	1	0
Нижнекамский	1	6	35	6
Нурлатский	42	0	2	0
Чистопольский	35	0	0	14
Муниципальные образования, имеющие городское и сельское население				
Агрызский	14	0	0	0
Аксубаевский	9	0	0	2
Алексеевский	6	0	0	0
Апастовский	1	0	0	0
Арский	12	0	0	2
Балтасинский	36	0	0	3
Камско-Устьинский	3	0	0	0

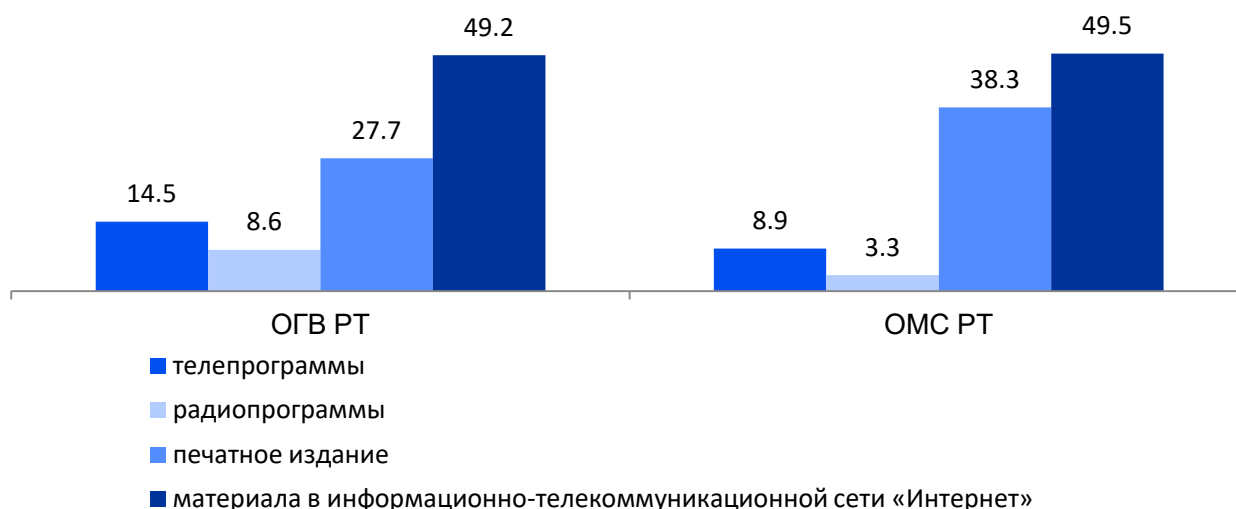
	в печати	на радио	на телевидении	в электронных СМИ
Кукморский	11	0	0	6
Лаишевский	5	0	0	0
Мамадышский	6	11	9	6
Менделеевский	1	0	0	0
Мензелинский	87	0	0	21
Рыбно-Слободский	7	0	0	5
Сабинский	1	7	4	0
Сармановский	4	0	0	0
Спасский	2	0	0	0
Тетюшский	3	0	0	5
Ютазинский	8	0	0	0
Муниципальные образования, имеющие только сельское население				
Актанышский	6	1	1	0
Алькеевский	9	0	0	0
Атнинский	6	0	0	0
Верхнеуслонский	3	0	0	0
Высокогорский	0	0	0	0
Дрожжановский	4	0	0	0
Кайбицкий	11	0	0	8
Муслимовский	66	20	16	0
Новошешминский	9	0	0	0
Пестречинский	10	0	0	0
Тукаевский	4	0	0	0
Тюлячинский	2	0	0	0
Черемшанский	3	0	0	4

10. АНТИКОРРУПЦИОННЫЕ МЕРОПРИЯТИЯ В ОРГАНАХ ВЛАСТИ

В государственных органах и муниципальных образованиях активность по подготовке мероприятий антикоррупционной направленности различна.

Так, в 1 полугодии 2021 года официальные представители 15 государственных органов подготовили 256 выступлений антикоррупционной направленности в общероссийских (региональных) средствах массовой информации, 40 органов местного самоуправления – 481 выступление. Чаще всего органы власти доводят информацию по теме противодействия коррупции используя интернет ресурсы. Телепрограммы используют чаще представители органов государственной власти, а печатные издания – органы местного самоуправления.

**Формы выступлений представителей власти
по теме противодействия коррупции в 1 полугодии 2021 г., %**
(по данным АМ)



В 1 полугодии 2021 года органами государственной власти подготовлено 26 памяток, методических пособий по антикоррупционной тематике.

**Количество памяток, методических пособий по антикоррупционной тематике
подготовленные в органах государственной власти РТ в 1 полугодии 2021 г., ед.**
(по данным АМ)

Органы исполнительной власти РТ	Количество
Министерство юстиции Республики Татарстан	11
Министерство по делам молодежи Республики Татарстан	3
Инспекция Государственного строительного надзора Республики Татарстан	2
Министерство образования и науки Республики Татарстан	2
Агентство инвестиционного развития Республики Татарстан	1
Комитет Республики Татарстан по охране объектов культурного наследия	1
Министерство цифрового развития государственного управления, информационных технологий и связи Республики Татарстан	1
Министерство спорта Республики Татарстан	1
Министерство строительства, архитектуры и жилищно-коммунального хозяйства Республики Татарстан	1
Министерство транспорта и дорожного хозяйства Республики Татарстан	1
Министерство экологии и природных ресурсов Республики Татарстан	1
Счетная палата Республики Татарстан	1

Среди органов местного самоуправления аналогичная работа проведена в 27 муниципальных образованиях. Наибольшее число памяток, методических пособий по антикоррупционной тематике подготовлено в органах местного самоуправления Бугульминского и Тукаевского муниципальных районов.

**Количество памяток, методических пособий по антикоррупционной тематике
подготовленные в муниципальных образованиях в 1 полугодии 2021 г., ед. (по данным АМ)**

Муниципальные образования	Количество
Бугульминский	5
Тукаевский	5
Алькеевский	3
Балтасинский	3
Верхнеуслонский	3
Лениногорский	3
Рыбно-Слободский	3
Сармановский	3
Спасский	3
г. Казань	2
Аксубаевский	2
Бавлинский	2
Дрожжановский	2
Заинский	2
Менделеевский	2
Нурлатский	2
Сабинский	2
Апастовский	1
Атнинский	1
Буинский	1
Высокогорский	1
Зеленодольский	1
Кукморский	1
Мамадышский	1
Мензелинский	1
Новошешминский	1
Пестречинский	1

В 18 муниципальных образованиях подобная работа не проводилась.

**Количество памяток, методических пособий по антикоррупционной тематике
подготовленные в муниципальных образованиях в 1 полугодии 2019-2021 гг., %
(по данным АМ)**



СПИСОК ИСПОЛЬЗУЕМЫХ СОКРАЩЕНИЙ

ОИВ РТ – Органы исполнительной власти Республики Татарстан

ОМС РТ – Органы местного самоуправления Республики Татарстан

ТОФОИВ по РТ – Территориальные органы федеральных органов исполнительной власти по Республике Татарстан

РТ – Республика Татарстан

ед. – единиц

ЕГСО – единая государственная система отчетности

НПА – нормативно-правовой акт

СМИ – средства массовой информации

ГИС – Государственная информационная система

Рейтинговая оценка деятельности органов исполнительной власти Республики Татарстан по эффективности реализации антикоррупционных мер на территории Республики Татарстан по итогам 1 полугодия 2021 года

	Итоговые баллы по Блоку 1	Итоговые баллы по Блоку 2	Итоговые баллы по Блоку 3	Ранг
Ведомства Республики Татарстан				
Агентство инвестиционного развития РТ	11	2	1	1
Инспекция Государственного строительного надзора РТ	10	2	2	1
Государственная инспекция РТ по обеспечению государственного контроля за производством, оборотом и качеством этилового спирта, алкогольной продукции и защите прав потребителей	9	2	2	2
Управление по надзору за техническим состоянием самоходных машин и других видов техники РТ	11	1	1	2
Главное управление ветеринарии Кабинета Министров РТ	11	1	0	3
Государственный комитет РТ по тарифам	11	1	0	3
Комитет РТ по охране объектов культурного наследия	9	2	1	3
Государственный комитет РТ по биологическим ресурсам	7	2	2	4
Государственный комитет РТ по закупкам	8	1	2	4
Республиканское агентство по печати и массовым коммуникациям "Татмедиа"	9	1	1	4
Управление ЗАГС Кабинета Министров РТ	10	1	0	4
Государственная жилищная инспекция РТ	8	2	0	5
Государственный комитет РТ по туризму	9	1	0	5
Государственный комитет РТ по архивному делу	8	1	0	6
Министерства Республики Татарстан				
Министерство земельных и имущественных отношений РТ	11	2	1	1
Министерство труда, занятости и социальной защиты РТ	11	2	1	1
Министерство промышленности и торговли РТ	11	1	1	2
Министерство экономики РТ	10	1	2	2
Министерство спорта РТ	9	3	0	3
Министерство юстиции РТ	8	3	1	3
Министерство цифрового развития государственного управления информационных технологий и связи РТ	8	3	0	4
Министерство образования и науки РТ	7	2	2	4
Министерство сельского хозяйства и продовольствия РТ	8	2	1	4
Министерство строительства, архитектуры и жилищно-коммунального хозяйства РТ	8	2	1	4
Министерство финансов РТ	9	1	1	4
Министерство экологии и природных ресурсов РТ	8	2	1	4
Министерство лесного хозяйства РТ	7	2	1	5
Министерство по делам молодежи РТ	8	2	0	5
Министерство здравоохранения РТ	6	1	2	6
Министерство по делам гражданской обороны и чрезвычайным ситуациям РТ	6	1	1	7
Министерство транспорта и дорожного хозяйства РТ	4	2	1	8
Министерство культуры РТ	6	0	0	9

**Рейтинговая оценка деятельности органов местного самоуправления
муниципальных районов и городских округов Республики Татарстан по
эффективности реализации антикоррупционных мер на территории Республики
Татарстан по итогам 1 полугодия 2021 года**

	Итоговые баллы по Блоку 1	Итоговые баллы по Блоку 2	Итоговые баллы по Блоку 3	Ранг
Группа ОМСУ с численностью муниципальных служащих свыше 400 чел.				
г. Набережные Челны	6	2	1	1
г. Казань	4	3	1	2
Нижнекамский	4	2	2	2
Зеленодольский	3	2	1	3
Альметьевский	1	1	1	4
Группа ОМСУ с численностью муниципальных служащих от 200 до 400 чел.				
Рыбно-Слободский	11	3	2	1
Тетюшский	13	2	1	1
Аксубаевский	11	3	2	1
Дрожжановский	11	3	2	1
Заинский	11	3	1	2
Алькеевский	10	2	2	3
Бавлинский	9	3	2	3
Нурлатский	9	2	2	4
Пестречинский	8	3	2	4
Алексеевский	10	2	1	4
Муслумовский	9	2	2	4
Кукморский	7	3	2	5
Буинский	7	3	2	5
Апастовский	8	3	1	5
Лениногорский	6	3	2	6
Арский	8	2	1	6
Сармановский	7	3	1	6
Спасский	8	2	1	6
Чистопольский	6	2	2	7
Верхнеуслонский	5	3	2	7
Мамадышский	4	3	2	8
Черемшанский	7	1	1	8
Актанышский	7	1	0	9
Балтасинский	3	3	2	9
Бугульминский	1	3	2	10
Елабужский	3	1	2	10
Агрызский	3	2	1	10
Группа ОМСУ с численностью муниципальных служащих не более 200 чел.				
Атнинский	12	2	2	1
Камско-Устьинский	12	2	1	2
Кайбицкий	10	2	1	3
Тюлячинский	11	1	1	3
Высокогорский	9	3	1	3
Сабинский	9	2	1	4
Новошешминский	7	3	1	5
Ютазинский	7	2	2	5
Мензелинский	6	3	1	6
Тукаевский	4	3	1	7
Лайшевский	4	2	2	7
Азнакаевский	3	2	2	8
Менделеевский	3	2	2	8